

# Pas a pas per instal·lar l'aplicació de Signatura Digital

En primer lloc, caldrà accedir a l'enllaç següent:

<https://signador.aoc.cat/signador/installNativa>

Un cop carregada, l'usuari haurà de descarregar-se l'instal·lador del programa de signatura que correspongui al sistema operatiu de l'ordinador.

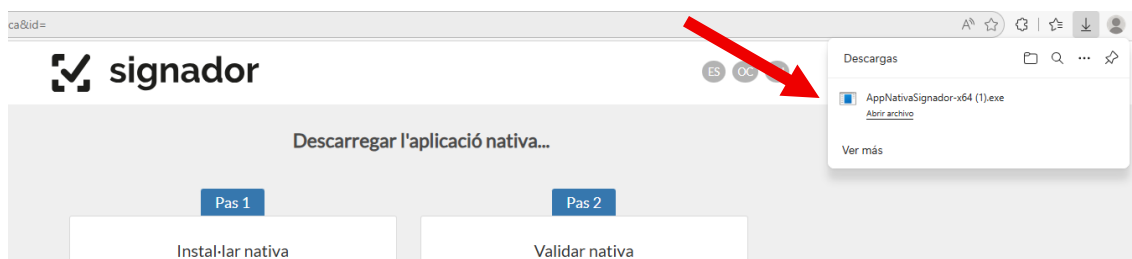
En cas que el sistema operatiu de l'ordinador sigui Windows, cal fer clic directament sobre el botó indicat a la imatge:

 **signador**

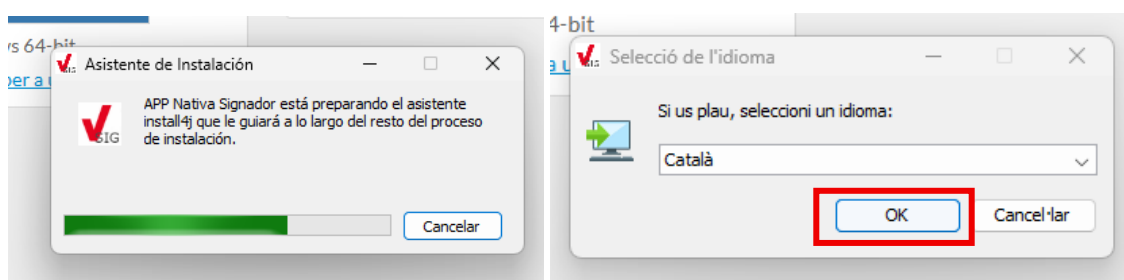
ES OC EN



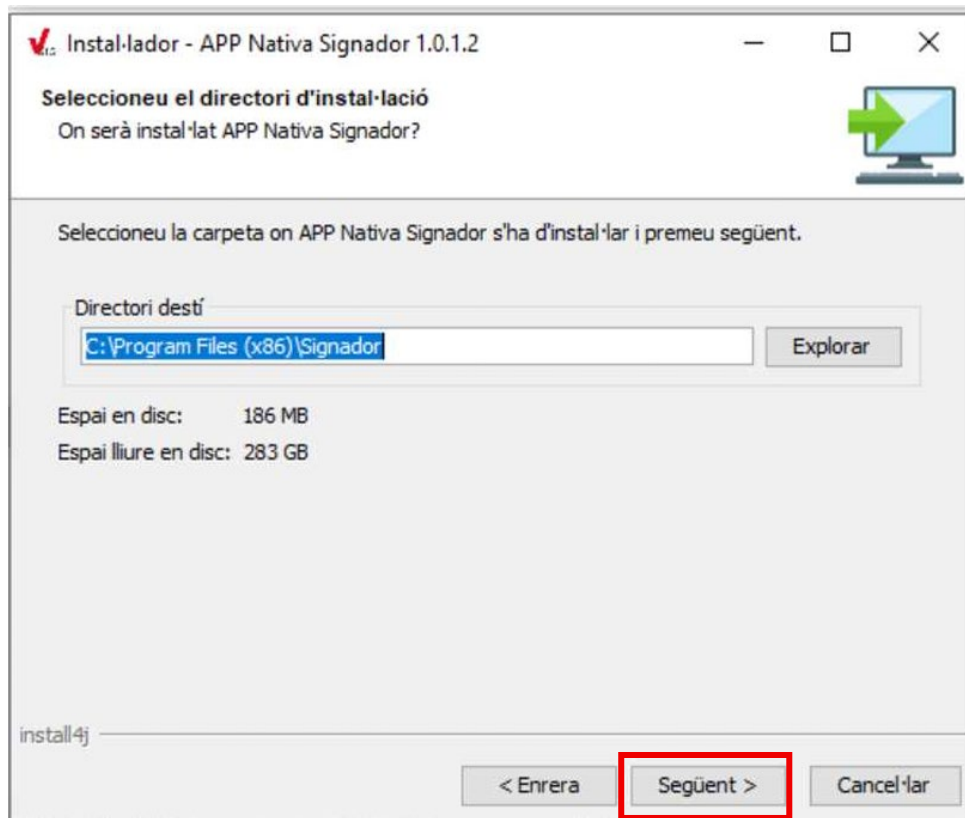
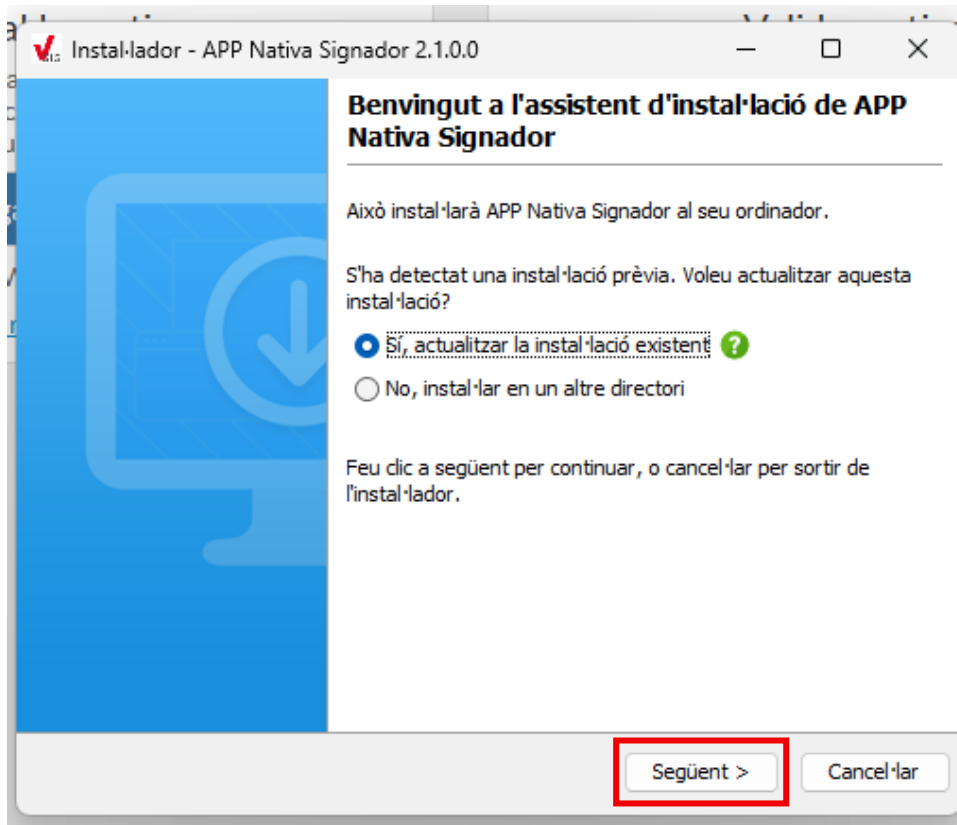
Cal fer doble clic sobre el fitxer descarregable per iniciar la instal·lació:



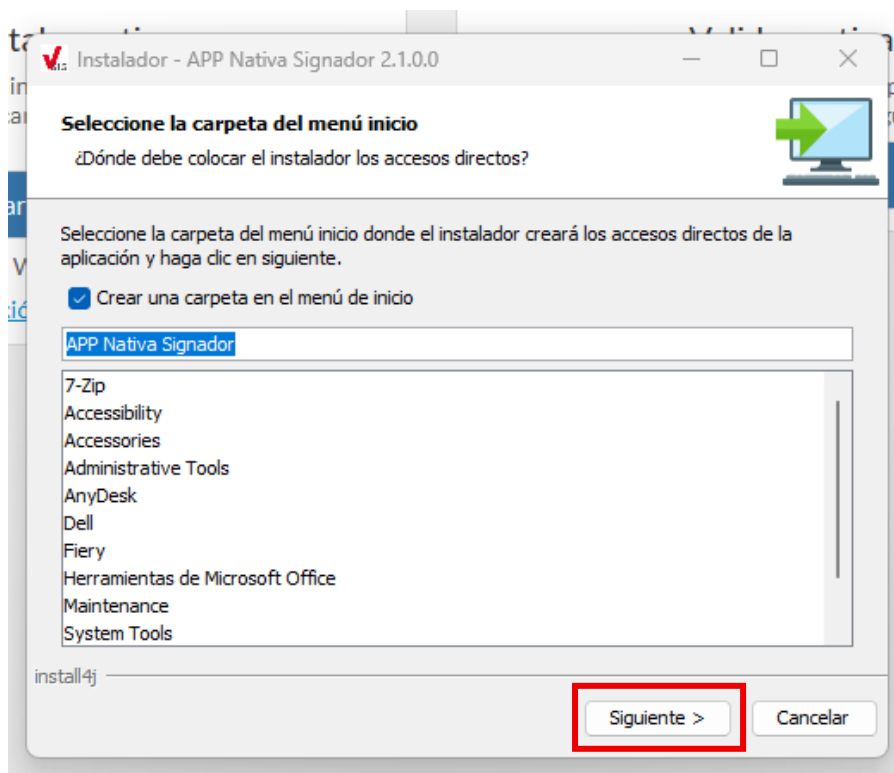
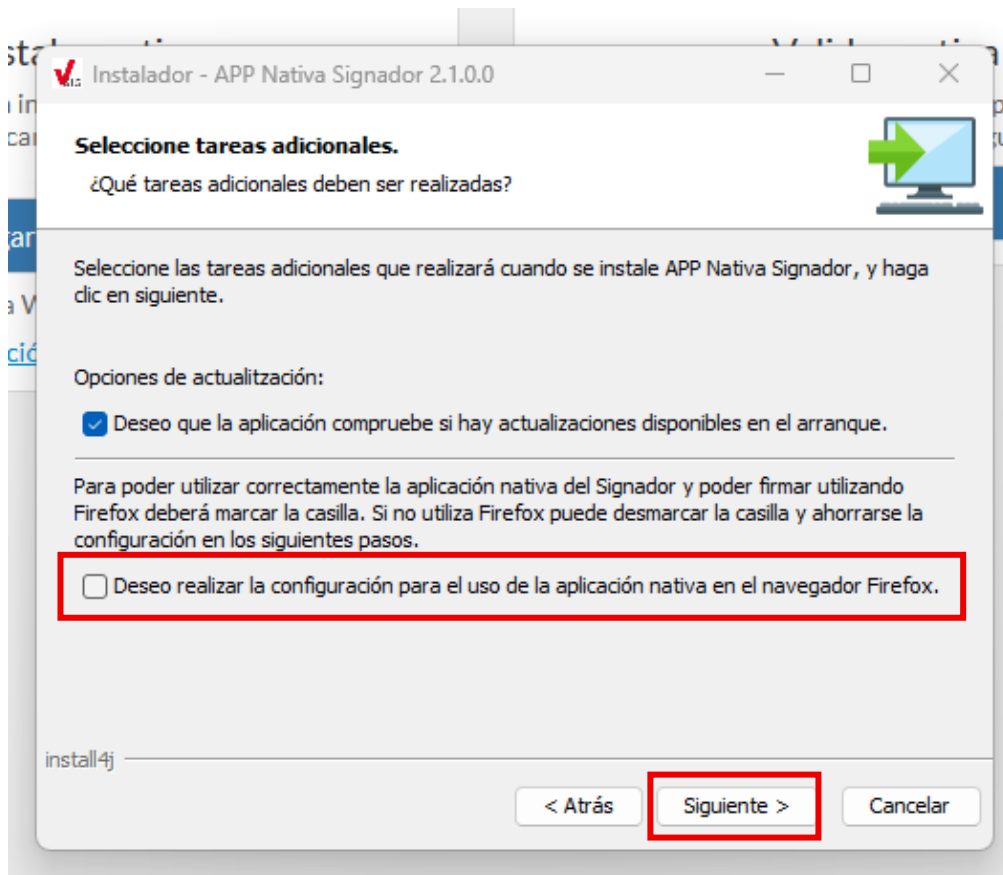
S'obren les següents finestres emergents, per continuar, cal seleccionar "OK"

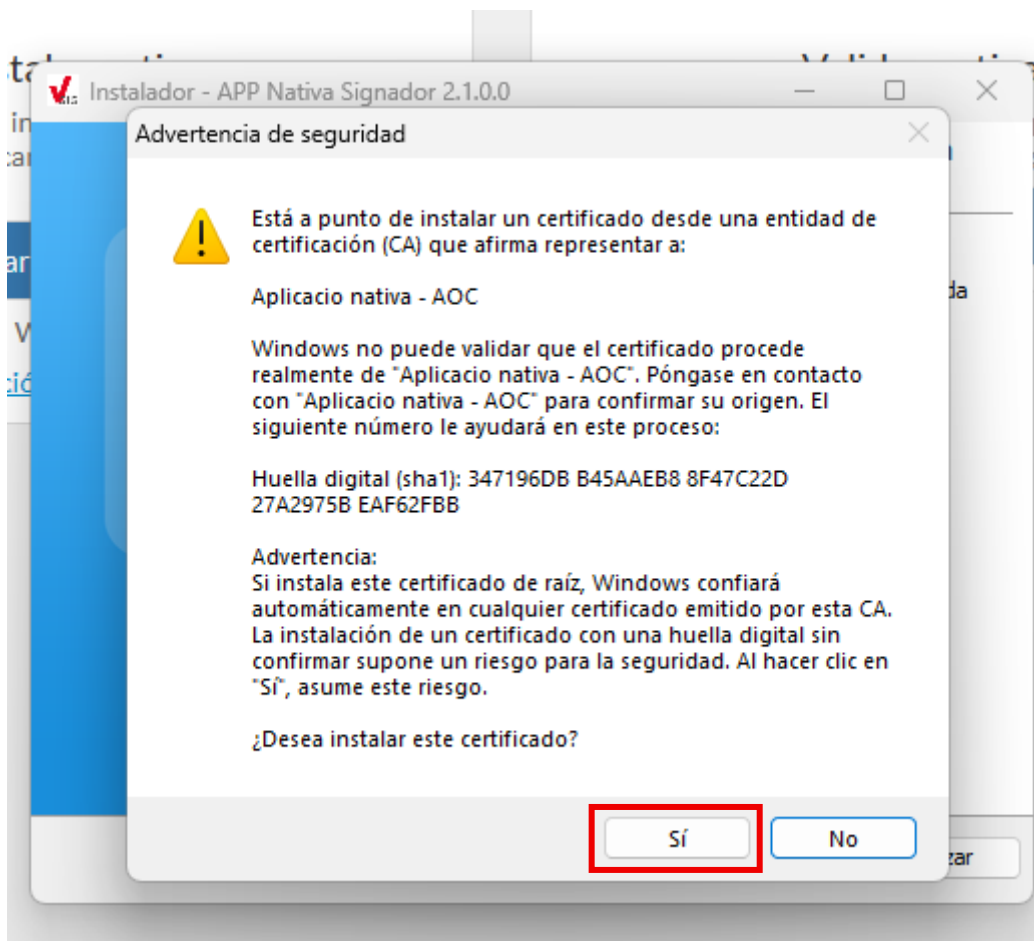
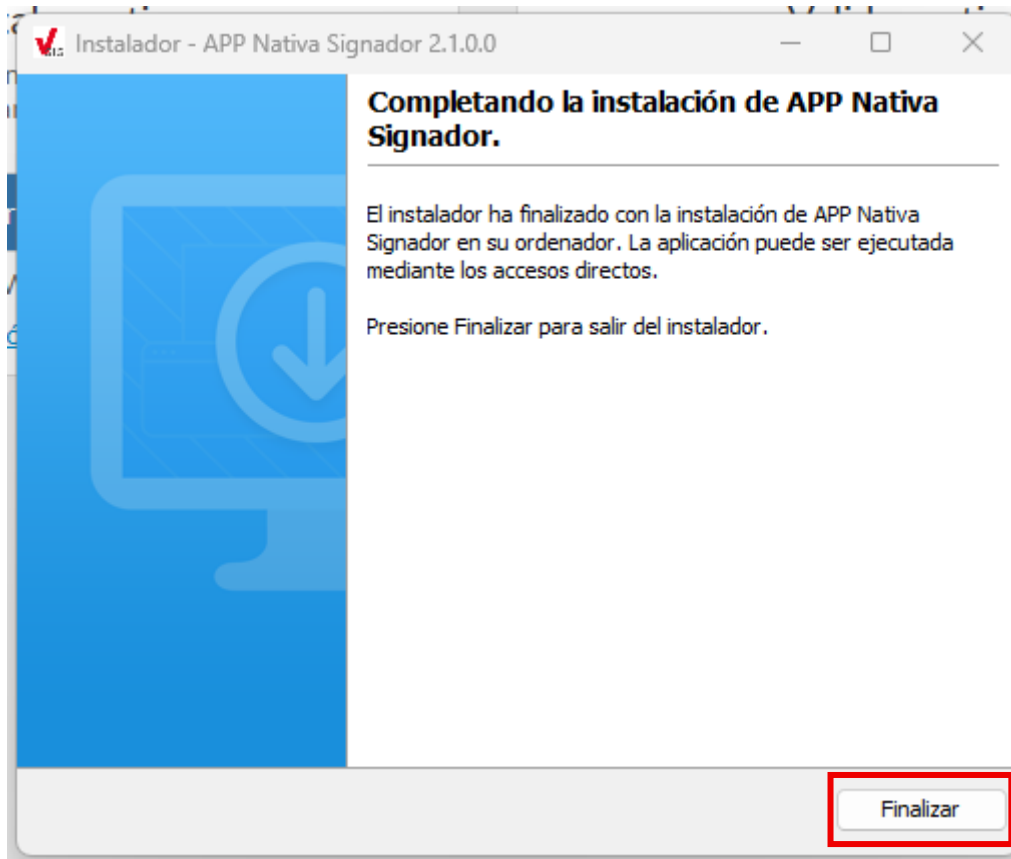


Prenem Següent:



**IMPORTANT:** En cas que el navegador des del qual s'executa és Firefox, cal marcar la segona opció, **per a la resta de navegadors NO s'ha de seleccionar, es a dir desmarcar-la.**





Un cop finalitzada la instal·lació, per comprovar el seu correcte funcionament, tornarem a la pàgina de descàrrega, però aquesta vegada farem clic sobre el botó següent:

The screenshot shows the Signador website interface. At the top left is the Signador logo, and at the top right are language selection buttons for CA, OC, and EN. The main heading reads "Estamos validando la aplicación nativa...". Below this, there are two steps:

- Paso 1: Instalar certificado**  
Para que funcione la aplicación nativa es obligatorio que instale el certificado en su navegador.  
Para instalarlo en el almacén de **Firefox** siga los [siguientes pasos](#)  
En el caso de **Windows** le aparecerá un popup para aceptar la instalación del certificado, en caso negativo, siga los [siguientes pasos](#)  
En el caso de **Mac OSX** siga los [siguientes pasos](#)
- Paso 2: Validar instalación**  
Una vez haya instalado el certificado, inicie el test para validar la instalación de la aplicación.  
A button labeled "Iniciar test..." is highlighted with a red box.

Si tot és correcte, apareixerà el missatge següent, si no és així, s'haurà de repetir el procés d'instal·lació:

The screenshot shows the Signador website interface after successful validation. The heading reads "We are validating the native application ...". Below this, there are two steps:

- Step 1: Install certificate**  
For the native application to work, it is mandatory that you install the certificate in your browser.  
To install it in the **Firefox** store, follow the [next steps](#)  
In the case of **Windows** a popup will appear to accept the installation of the certificate, if not, follow the [next steps](#)  
In the case of **Mac OSX** follow the [next steps](#)
- Step 2: Test result**  
A green success message box says "The native application is working."  
Below this, a table displays the version information:

Versió nativa: 1.0.3.2
Versió applet: APPLET JNLP VERSIO 2.9.3
Versió apsa: APSA VERSIO 1.5.2