



2024 Dossier Polònia

cecot

club
internacionalització



CaixaBank

ACCIO Departament de Catalunya
A agent suport
internacionalització
Versió 01/12/2023

Índex

1. Dades característiques generals
2. Indicadors socials
3. Estructura del PIB
4. Conjuntura econòmica
5. Dades Comerç Exterior (Exp-Imp) respecte a Espanya i respecte al món
6. Dades referides a la inversió/implantació
7. Fires
8. Adreces de referència
9. Enllaç al document “Directori d’empreses a Catalunya amb filials a l’estranger (2022)”



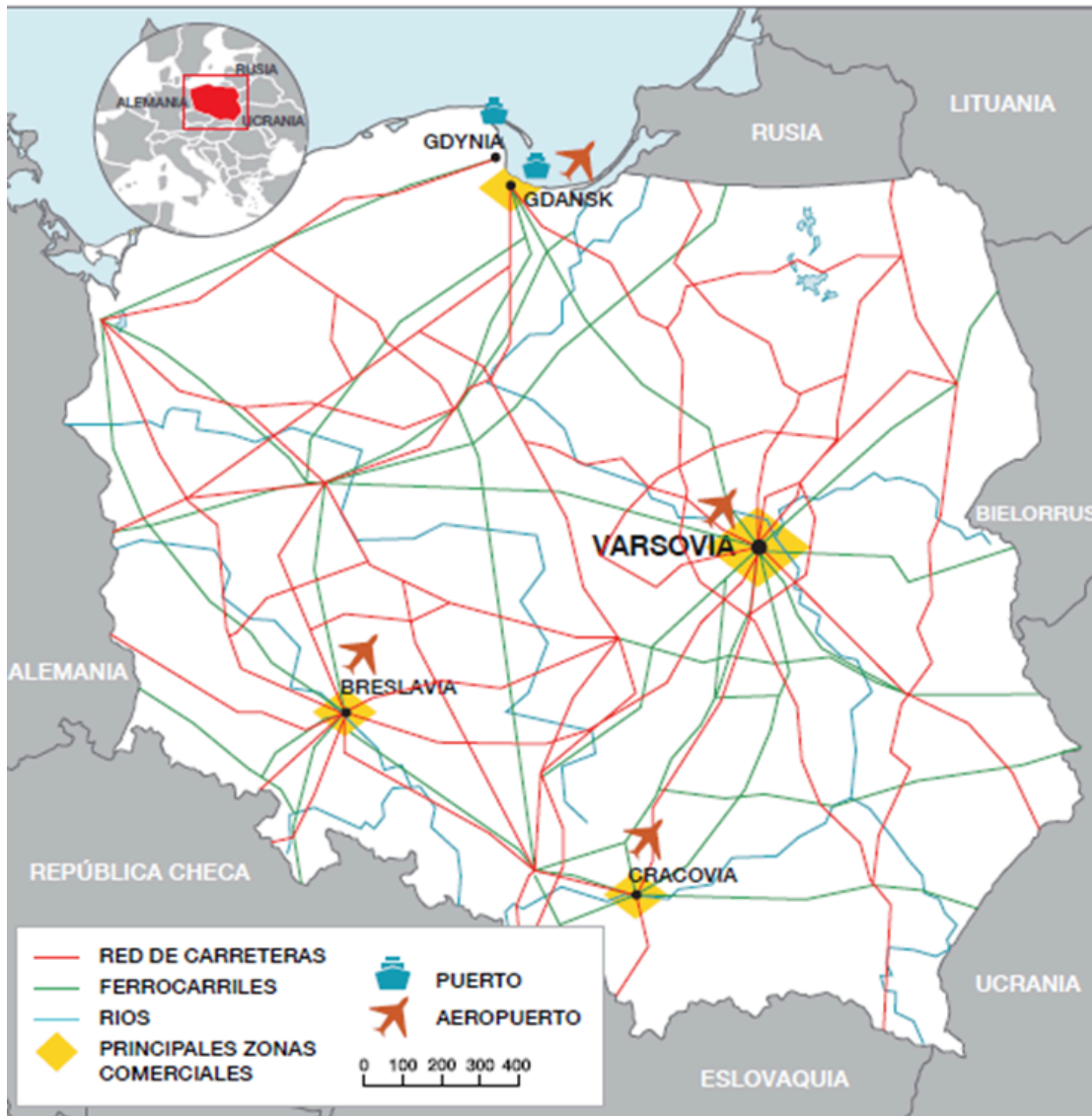
Ens complau presentar-vos un nou número dels dossiers-país desenvolupats des del Club Cecot d'Internacionalització com a Agents de Suport a la Internacionalització d'ACCIÓ. En aquest número dedicat a Polònia, posem a la vostra disposició una anàlisi detallada i rigorosa d'un mercat estratègic que ofereix grans perspectives de creixement.

Aquest dossier ha estat elaborat amb l'objectiu de donar suport a les empreses en el seu procés d'expansió internacional, facilitant un coneixement profund dels mercats prioritaris. A través d'aquesta publicació, volem contribuir a:

- Ampliar la base exportadora del teixit empresarial català.
- Incrementar el nombre d'empreses exportadores regulars i el volum d'exportacions.
- Potenciar l'establiment de filials catalanes a l'estranger.

Aquest informe, basat en fonts contrastades i opinions d'experts en comerç exterior, ha estat dissenyat com una eina pràctica que respongui a les necessitats concretes de les nostres empreses, proporcionant informació útil i aplicable per a la presa de decisions en aquest mercat.

Polònia



01. Dades | Característiques generals

Polònia és un país d'Europa central que limita amb Bielorússia, República Txeca, Alemanya, Lituània, Rússia, Eslovàquia i Ucraïna. La geografia de Polònia és plana amb muntanyes al llarg de la frontera sud. El sistema de govern és una república; el cap de l'estat és el president, i el cap de el govern és el primer ministre. Polònia té un sistema econòmic mixt que inclou una varietat de llibertat privada, combinada amb planificació econòmica centralitzada i regulació governamental. Polònia és membre de la Unió Europea (UE) des del 2004.

Tipus de Govern	República Parlamentària Unitària
Àrea geogràfica	312.696 Km2.
Població	37.677.000 habitants
Capital	120 hab/km2.
Moneda	El złoty polac (1€ = 4,29 Pln)
Idioma	Polonès
Divisió administrativa	En 16 regions, 380 comarques i 2 478 municipis.
Formalitats d'entrada	Cap pels ciutadants de la EU.

02. Indicadors socials

Índex de Desenvolupament Humà	36
Coefficient Gini de desigualtat (*)	0,314
Expectatives de vida	77,25 anys (aprox. 73,4 H / 81,1 D)
Religions	Majoritàriament catòlica (71,3%)
Taxa Alfabetització als quinze anys	100
Població activa / població amb més de quinze anys	56,60 %
Dones actives / població activa total	51,60 %
Població ocupada per sectors	Serveis 60,9% Indústria 30,8% Agricultura 8,3%
Taxa d'atur	2,80%

(*) El coeficient de Gini és un número entre 0 i 1, on 0 es correspon amb la perfecta igualtat (tots tenen els mateixos ingressos) i 1 es correspon amb la perfecta desigualtat (una persona en té tots els ingressos i els altres cap).

03. Estructura del PIB

PIB corrent (Milions de dòlars USA)	808.440
PIB PPA (*) (Milions de dòlars USA)	1.717.247
Variació del PIB (23/22)	0,2 %
Índex d'Innovació Global (Rànquing mundial sobre 132 països)	41
Renda per càpita en PPA (Preus corrents en dòlars USA, 2022)	18,688 USD
Distribució sectorial del PIB (2022)	Serveis 74,3% Indústria 22,8% Agricultura 2,9%
IPC (taxa variació anual)	11,99

(*) PPA son les sigles en anglès de Paritat del Poder Adquisitiu (Purchasing Power Parity (PPP) en inglés)

04. Conjuntura econòmica

Sector públic (2023)

Saldo pressupostari / PIB	5,1 %
Deute públic / PIB	49,8 %
Tipus impositiu màxim	Empreses 19% Individual 32% IVA 23%

Energia (2023)

Composició de la generació elèctrica	Carbó 70,4% Èolica 10,9% Gas natural 6,6% Solar 4,6% Biofuel 3,9% Hidroelectricitat 1,7% Petroli 1,4% Residus, biomassa 0,4% Altres 0,1%
Importació d'energia (% de us)	46,3%

Comerç (2023)

Taxa de obertura comercial	92,9 %
Taxa de cobertura comercial	103,1 %
Saldo per compte corrent	En milions de dòlars USA: 8.422 (1 % del PIB)
Deute extern	En milions de dòlars USA 426.901 (52,8% del PIB)
Serveis del deute extern / exportacions de béns i serveis	37,7 %

(***) Per energia neta s'entenen les fonts d'energia que produeixen poca o cap emissió de gasos defecte hivernacle o contaminant en generar electricitat.

Fonts:

Banc Mundial · www.worldbank.org

The Economist Intelligence Unit · www.eiu.com

Fons Monetari Internacional · www.imf.org

US Energy Information Administration (EIA) · <https://www.eia.gov>

Organització Mundial de la Propietat Intel·lectual · www.wipo.int

International Energy Agency · www.iea.org

Altres indicadors

ÍNDEX	RANG (posició de “x” països
Índex de percepció de corrupció	41 / 178
Índex de Globalització	27 / 60
Índex de Competitivitat Global	37 / 141
Índex de facilitat per comerciar	31 / 136
Índex de Competitivitat de la seva manufactura	15 / 40
Índex de localització de serveix globals	14 / 60
Índex de llibertat econòmica	40 / 176
Índex de bon funcionament de la logística internacional	28 / 160
Índex de Globalització, en general (percepció de)	25 / 185
Índex de logística de xarxa (operativa i infraestructura)	42 / 139
Índex d'apertura i transparència	36 / 114

FORTALESES	DEBILITATS
Mercat de 38 milions de persones	Nivell inadequat d'inversió; taxa d'estalvi domèstic massa baix
Proximitat als mercats d'Europa occidental	Debilitat en R+D; alt contingut d'exportacions en importacions
Competitivitat de preus; mà d'obra qualificada i barata	Retard de desenvolupament de les regions orientals
Integrat a la cadena de producció alemanya	Atur estructural, baix nivell de dones Ocupació
Economia diversificada (agricultura, varietat d'indústries, serveis)	La disputa del "rule-of-law" (estat de dret) amb la UE
Sector financer resiliènt	

Font: Global Edge <https://globaledge.msu.edu/>

05. Dades Comerç Exterior (Exp-Imp) respecte a Espanya i respecte al món.

Comerç bilateral entre Polònia i Espanya i el mon (20 primers productes, en milers d'euros). Polònia importa des d'Espanya

Codi del producte	Descripció del producte	Polònia importa des de Espanya Valor 2023, en milers US\$
'87	Vehicles automòbils, tractores, velocípedes i resta vehicles terrestres, les seves parts i accessoris	1579490
'84	Reactors nuclears, calderes, màquines, aparells i artefactes mecànics; parts de aquestes màquines	606236
'85	Màquines, aparells i material elèctric i les seves parts; aparells de gravació o reproducció	505334
'39	Plàstic i les seves manufactures	425720
'08	Fruites y fruits comestibles; corteses d'agris (cítrics), melones o síndries	399360
'07	Hortalisses, plantes, arrels y tubèrculs alimentaris	354099
'02	Carn i despulles comestibles	346229
'33	Olis essencials y resinoïdes, preparacions de perfumeria, de tocador o de cosmètica	264927
'73	Manufactures de fundació, de ferro o acer	237475
'72	Fundació, ferro i acer	234820
'30	Productes farmacèutics	212068

'40	Cautxú i les seves manufactures	157265
'32	Extractis curtients o tintoris; tanins i els seus derivats; pigments i altres matèries colorants; ...	114470
'20	Preparacions de hortalisses, de fruites u altres fruits o resta de parts de plantes	112296
'38	Productes diversos de las indústries químiques	102913
'21	Preparacions alimentàries diverses	90506
'19	Preparacions a base de cereals, farina, almidó, fècula o llet; productes de pastisseria	88822
'76	Alumini i les seves manufactures	87670
'74	Coure i les seves manufactures	84441
'22	Begudes, líquids alcohòlics i vinagre	83243
'94	Capítol 94: mobles; llits, matalassos, suports de matalassos, coixins i mobles de farciment	74324
'90	Instrumentes i aparells d'òptica, fotografia o cinematografia, de mesura, control o precisió	186585
'27	Combustibles minerals, olis minerals i productes de la seva destil·lació; matèries bituminoses	173877
'33	Olis essencials i resinoïdes; preparacions de perfumeria, de tocador o de cosmètica	167921
'10	Cereals	164342
'73	Manufactures de fosa, de ferro o acer	136097

Polònia importa des del món

'19	Preparacions a base de cereals, farina, midó, fècula o llet; productes de pastisseria	125817
'83	Manufactures diverses de metall comú	112803
'48	Paper i cartó; manufactures de pasta de cel·lulosa, de paper o cartó	110970
'62	Peces i complements (accessoris), de vestir, excepte els de punt	109835
'61	Peces i complements (accessoris), de vestir, de punt	100183
'21	Preparacions alimentoses diverses	98469
'04	Llet i productes lactis; ous d'ocell; mel natural; productes comestibles d'origen animal	80894
'84	Reactors nuclears, calderes, màquines, aparells i artefactes mecànics; parts d'aquestes màquines	49375113
'87	Vehícles automòbils, tractors, velocípedes i altres vehicles terrestres, les seves parts i accessoris	43881740
'85	Màquines, aparells i material elèctric, i les seves parts; aparells de gravació o reproducció	37988382
'24	Capítol 24: tabac i substituïts fabricats del tabac; productes, fins i tot que continguin nicotina	17400583
'02	Carn i despulles comestibles	11885705
'39	Plàstic i les seves manufactures	11830871
'40	Cautxú i les seves manufactures	11444489

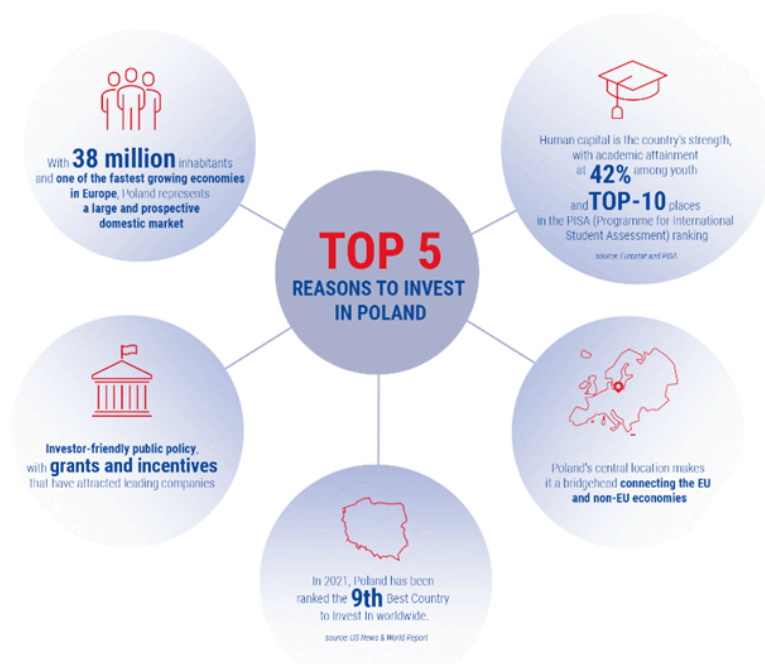
'30	Productes farmacèutics	8095017
'94	Capítol 94: mobles; llits, matalassos, suports de matalassos, coixins i mobles de farciment	7629666
'90	Instruments i aparells d'òptica, fotografia o cinematografia, de mesura, control o precisió	6771710
'27	Combustibles minerals, olis minerals i productes de la seva destil·lació; matèries bituminoses	6464422
'33	Olis essencials i resinoides; preparacions de perfumeria, de tocador o de cosmètica	6387214
'10	Cereals	5717572
'73	Manufactures de fosa, de ferro o acer	5437482
'19	Preparacions a base de cereals, farina, midó, fècula o llet; productes de pastisseria	5432090
'83	Manufactures diverses de metall comú	5427139
'48	Paper i cartó; manufactures de pasta de cel·lulosa, de paper o cartó	5356521
'62	Peces i complements (accessoris), de vestir, excepte els de punt	5288327
'61	Peces i complements (accessoris), de vestir, excepte els de punt	5221693
'21	Preparacions alimentoses diverses	4837652
'04	Llet i productes lactis; ous d'ocell; mel natural; productes comestibles d'origen animal	4411861

06. Dades referides a la inversió/implantació

Polònia és un dels països econòmicament més estables i de creixement més ràpid d'Europa. És membre de la Unió Europea, de l'OCDE i també dels països del G20.

Segons l'Agència Polonesa d'Inversions i Comerç (PAIH), Polònia a finals de 2020 es va classificar com la tercera ubicació preferida a Europa per a les inversions estrangeres. El 2020, va tenir prop de 200 inversions estrangeres per un valor total de 10.000 milions d'euros.

Les empreses trien Polònia pel seu sistema institucional sòlid i un entorn polític estable, un fort capital humà, una ubicació central, un gran mercat interior (el més gran de l'Europa central i oriental) i una política favorable a la inversió, que inclou un sistema d'incentius disponible per als inversors estrangers. De fet, l'informe més recent de l'OCDE classifica Polònia com el país amb el cinquè tipus impositiu efectiu més baix per a les empreses innovadores de la UE.



En què invertir?

Gairebé tots els sectors del mercat a Polònia estan oberts al negoci i ofereixen oportunitats d'inversió atractives. Aquests inclouen els serveis, la fabricació, l'alimentació i l'agricultura, l'alta tecnologia i les indústries especialitzades; tots aquests sectors de mercat a Polònia estan oberts als negocis i també ofereixen oportunitats d'inversió atractives.

En alguns casos, es poden aplicar requisits especials sobre seguretat i qualitat, per exemple, el control periòdic de la seguretat de la producció i processament dels aliments. Per a determinats tipus d'activitats, com ara la mineria, el comerç de fòssils i combustibles o el transport públic, calen llicències. Les empreses poloneses no només es beneficien de la creixent riquesa dels consumidors nacionals; també són el 20è exportador més gran de béns i serveis del món.

El sector públic també ofereix oportunitats d'inversió. Totes les contractacions públiques per sobre d'un determinat llindar s'han d'organitzar mitjançant licitacions públiques. Com a resultat, les empreses de tota la UE poden licitar en les mateixes condicions que les poloneses per a projectes grans i petits, ja sigui per al lliurament de béns o serveis. Qualsevol contractació de valor superior a 130 000 PLN (aproximadament 30 000 EUR) es publica en aquest [enllaç](#)

A més, es poden establir diverses formes de cooperació públic-privat per a la prestació de serveis comunals (per exemple, recollida de residus, subministrament d'energia, parcs i serveis d'esbarjo), que sovint ofereixen oportunitats d'inversió d'interès.

Incentius per als inversors

Com a forma de suport a la inversió, Polònia ha desenvolupat un sistema que inclou bonificacions i subvencions fiscals, que es financen amb els fons de la Unió Europea i amb fonts nacionals. A les seccions següents, podeu trobar una guia sobre els tipus de suport més importants per als inversors a Polònia.

Zones Econòmiques Especials

Les empreses que inverteixen a Polònia poden beneficiar-se de l'exempció de CIT per a les activitats comercials realitzades dins de la Zona d'Inversions de Polònia. En termes geogràfics, la Zona cobreix tot el país, però pel que fa a la governança està dividida en catorze Zones Econòmiques Especials (ZEE), gestionades per entitats separades. Es pot trobar la llista completa de les ZEE, així com informació detallada sobre la zona d'inversió polonesa en aquest [enllaç](#)

Les ZEE es troben a parts seleccionades de Polònia. En aquestes microregions, les empreses poden operar en termes i condicions preferents. Aquest tipus de suport estarà disponible fins a finals de 2026.

L'import de l'ajuda es calcula en funció de la ubicació de la inversió i els seus costos o del nombre de nous llocs de treball creats.

La zona d'inversions polonesa actua de suport a noves inversions: ajuda regional per a noves inversions

Des del 2018, moltes noves inversions a Polònia són elegibles per a ajuts regionals especials. S'aplica a noves empreses, augments de capacitat i projectes de diversificació de la producció.

L'ajuda es via exempcions fiscals (PIT o CIT). S'adreça a empreses dels sectors següents: indústria pesada (amb algunes excepcions), comerç a l'engròs i al detall, obres de construcció, serveis relacionats amb els serveis d'allotjament i restauració i desenvolupadors de videojocs. La llista també inclou empreses seleccionades del sector dels serveis empresarials, com ara TI, R+D, auditoria i comptabilitat, comptabilitat i centres de trucades.

L'import màxim de l'ajuda pública en forma d'exempció fiscal de CIT o PIT és diferent a les diferents parts del país i actualment oscil·la entre el 10% a Varsòvia i el 50% en quatre voivodats de l'est: Varmia-Masuria, Podlaskie, Lublin i Subcarpats. . El suport a les mitjanes i petites o microempreses s'incrementa en 10 i 20 punts percentuals respectivament (per exemple, el 25% passa a ser el 35% o el 45%, respectivament).

Exempció de l'Impost sobre Béns Immobles (RETAX) per a nous projectes d'inversió

Alguns municipis ofereixen suport en forma d'exempció de l'impost sobre béns immobles (RETAX). S'aplica a terrenys, edificis i altres construccions d'infraestructures relacionades amb una nova inversió. Aquests s'han d'ubicar dins l'àmbit de l'ajuntament.

Parcs Industrials i Tecnològics

Els parcs industrials i tecnològics són centres la missió dels quals és donar suport al desenvolupament de les empreses. Les instal·lacions que s'ofereixen són aplicables tant a les empreses poloneses com a les estrangeres. Cada centre d'aquest tipus té la seva pròpia orientació específica, en funció dels factors econòmics i les diferents formes de capital disponibles a la regió. En general, als emprenedors se'ls ofereix serveis en forma de:

- Consultoria
- Transferència de tecnologia
- Transferència dels resultats del treball de recerca i desenvolupament científic
- Condicions favorables per a les empreses

Les facilitats per als emprenedors que operen en aquests parcs tecnològics poden incloure exempcions fiscals (CIT, impost sobre béns immobles), preus d'arrendament preferent i serveis públics, així com accés gratuït o econòmic a instal·lacions d'oficina o laboratoris.

Com crear una empresa a Polònia?

És un país amb una economia pròspera i amb molt potencial. Per dur a terme la majoria dels tipus d'activitats empresarials a Polònia, haureu de constituir una empresa o convertir-vos en una empresa de comerç.

<https://www.trade.gov.pl/en/type/invest-in-poland/>

https://www.paih.gov.pl/en/why_poland/

https://www.paih.gov.pl/en/why_poland/investment_incentives/governmental_grants/

Disposem dels documents



Ens el podeu demanar al mail comercexterior@cecot.org

Entorn legal

Hi ha dos nivells legislatius principals que són importants si voleu comerciar a Polònia. En primer lloc, hi ha lleis internes poloneses sobre qui es pot convertir en empresari i en quines condicions. També hi ha alguna llei internacional que regula la matèria, p. ja que Polònia és membre de la Unió Europea.

La conseqüència més important de l'anterior és que tots els ciutadans de la UE i els ciutadans de l'Espai Econòmic Europeu han de ser tractats com si fossin nacionals poloneses en qüestions relacionades amb les empreses i l'ocupació. La llei de la UE sobre lliure circulació estableix que tots els ciutadans de la UE tenen dret a treballar en un altre país de la UE sense necessitat d'un permís de treball, així com a gaudir d'igualtat de tracte amb els nacionals en l'accés a l'ocupació, les condicions de treball i tots els altres avantatges socials i fiscals. Moltes regulacions de la UE, com les relatives a l'IVA o les duanes, també s'apliquen a la realització de negocis a Polònia.

He de registrar una empresa per comerciar a Polònia?

La majoria dels proveïdors de serveis, inclosos els empresaris de la UE, poden prestar serveis temporalment de manera transfronterera en un altre país de la UE. Aquest tipus d'activitat és una bona opció per a vostè si els seus serveis a Polònia són només temporals i ocasionals.

Els serveis transfronterers també poden ser prestats per un particular, sempre que siguin ciutadans d'un dels estats membres de la UE. Per tant, en aquest cas no serà necessari la creació d'una empresa.

Tanmateix, és possible que necessiteu un permís, una concessió o una inscripció en un registre específic, que exigeixi la llei polonesa per a alguns tipus d'activitats comercials.

Primer pas: comproveu si podeu obrir el vostre negoci a Polònia

El més habitual seria crear una societat de responsabilitat limitada (pl. "spółka z ograniczoną odpowiedzialnością – spółka z o.o., LLC). Aquesta és una de les formes legals més universals i versàtils del negoci a Polònia. En aquesta part de la nostra guia us presentarem breument com crear la vostra pròpia societat de responsabilitat limitada (LLC) a Polònia i fer els vostres primers passos empresarials. La informació sobre altres formes legals es proporciona a la versió completa de la guia.

Segon pas: com començar?

El registre del teu negoci requerirà diverses decisions importants que determinaran, entre altres coses, quins impostos pagaràs i quines seran les teves obligacions com a empresari. Aquesta peça se centrarà en la LLC. Per començar, cal triar un soci. També és possible que siguis l'únic soci que configura la societat de responsabilitat limitada. Bàsicament, un soci hauria de formar part d'un dels grups següents:

- persona física amb plena capacitat per a l'acte jurídic;
- persona amb capacitat limitada per a actes jurídics – autoritzada pel seu representant legal;
- persona jurídica.

Tercer pas: constitució de l'empresa - informació general

En aquest punt, haureu de definir el tipus d'activitat que durà a terme la vostra empresa. La LLC us ofereix àmplies oportunitats. La condició bàsica és que el vostre objecte compleixi totalment la llei polonesa.

Tingueu en compte que alguns tipus d'activitats com els serveis de protecció personal i patrimonial, les activitats de radiodifusió o mèdiques poden requerir permisos o llicències addicionals.

Quart pas: configurar la vostra LLC

Escollits els socis i definit l'objecte de la vostra activitat, cal configurar la vostra LLC. Hi ha dues maneres de configurar la teva empresa:

- tradicional - en forma d'escriptura notarial.
- electrònica: a través del lloc web d'Internet.

On buscar més informació?

Hi ha diversos llocs que us oferiran una orientació fiable; si voleu registrar una empresa però us pregunteu com emplenar correctament tota la sol·licitud, podeu obtenir ajuda gratuïta del Ministeri de Desenvolupament Econòmic i Tecnologia.

Podeu trucar al +48 801 055 088 o al +48 22 765 67 32 o al **Help Centre** www.biznes.gov.pl.

També podeu contactar amb organitzacions comercials, com ara l'Agència de Comerç i Inversions de Polònia <https://www.paih.gov.pl/en/> o les cambres de comerç locals <https://kig.pl/> . Si teniu previst obrir una empresa en un lloc determinat, consulteu amb les autoritats locals. Sovint tenen un departament dedicat a la comunicació amb possibles inversors i poden informar-vos sobre incentius locals per als negocis.

També podeu utilitzar els serveis d'una agència especialitzada o consultoria. Són moltes les empreses que ofereixen un ventall de serveis, des de notarial fins a assessorament fiscal. També hi ha agències que ofereixen assistència en el procés d'incorporació i gestió integral de les qüestions comptables i de RRHH.

07. Les properes Fires TOP a Polònia:

ENOEXPO 2024

ENOEXPO

Expo Krakow , Galicyjska 9
Cracovia (PL)

Sectors: Vins
Periodicitat: Anual
Abast: Nacional/Regional
Propera edició: 6 – 8 Novembre 2024
Recinte: Expo Krakow
Ciutat: Cracòvia
Més info.: <https://enoexpo.krakow.pl/>

<https://www.nferias.com/the-big-5-dubai/>

TT Warsaw 2024

 **TT WARSAW**

Warsaw Expo , Aleja Katowicka 62
Varsovia (PL)

Sectors: Viatges, Turisme
Periodicitat: Anual
Abast: Nacional/Regional
Propera edició: 21 - 23 Novembre 2024
Recinte: Expo Krakow
Ciutat: Varsòvia
Més info.: <https://warsawexpo.eu/>

<https://warsawexpo.eu/>



WorldFood Poland 2025

EXPO XXI , Ignacego Prądzyńskiego 12/14
Varsovia (PL)

WorldFood Polònia és de gran importància per a la indústria d'alimentació. WorldFood Polònia presenta additius i ingredients per a l'elaboració de pastissos, carns, olis i greixos, productes lactis, begudes i altres aliments.

Sectors: Additius, Begudes, Packaging Nutrició i Processat d'aliments
Periodicitat: Anual
Abast: Internacional
Propera edició: 8 - 10 Abril 2025
Recinte: EXPO XXI
Ciutat: Varsòvia
Més info: worldfood.pl

worldfood.pl



ITM Polska 2025

Głogowska 14 , Głogowska 14
Poznan (PL)

Sectors: Maquinària, Metal·lúrgia, Equipament i Tecnologia
Periodicitat: Anual
Abast: Internacional
Propera edició: 3 - 6 Juny 2025
Recinte: Głogowska 14
Ciutat: Poznan
Més info.: <https://itm-europe.com/en>

<https://www.nferias.com/the-big-5-dubai/>

Polagra-Tech 2024



Głogowska 14 , Głogowska 14
Poznan (PL)

Sectors: Panaderia, Carn, Peix, Aliments, Processat d'aliments.
Periodicitat: Anual
Abast: Internacional
Propera edició: 24 – 26 Setembre 2025
Recinte: Głogowska 14
Ciutat: Poznan
Més info: <https://polagra.pl/en>

<https://www.nferias.com/the-big-5-dubai/>

TRAKO 2025



Amberexpo Exhibition and Convention Centre , Żaglowa 11
Gdansk (PL)

Sectors: Transport i logística, Transport urbà, Transports Públics
Periodicitat: Anual
Abast: Internacional
Propera edició: 23 - 26 Setembre 2025
Recinte: Amberexpo Exhibition and Convention Centre
Ciutat: Gdansk
Més info.: <https://trakoexpo.com/en/>

<https://www.nferias.com/the-big-5-dubai/>

Altres fires i esdeveniments a Polònia durant el 2025:

https://expoxi.pl/events_en/?lang=en

<https://www.nferias.com/polonia>

08. Adreces de referència

Negocis | Oportunitats | Sectors

gencat

ACCIÓ - Agència per la Competitivitat de l'Empresa

Fer negocis a Polònia

La maquinària i la tecnologia guanyen terreny a Polònia

El país experimenta un creixement econòmic que es fonamenta en la fortalesa de sectors com el transport de mercaderies i passatgers, les telecomunicacions i els productes plàstics.

<https://www.accio.gencat.cat/ca/paisos/europa-oriental-i-asia-central/polonia/>



POLÒNIA; ENERGIA I RECURSOS

L'hidrogen com a eix de la descarbonització a Polònia

L'estratègia de Polònia és la implementació de tecnologies d'hidrogen en els sectors de l'energia i la calefacció (sistemes P2G i G2P de conversió i l'emmagatzematge d'electricitat) i l'ús de l'hidrogen com a combustible alternatiu en el transport.

Altres objectius del país són el suport a la **descarbonització de la indústria**, facilitar treballs d'R+D per a tecnologies de **generació d'hidrogen de baixes emissions** i transferir, distribuir i **emmagatzemar hidrogen de manera segura**. A moltes ciutats també s'estan creant **Valls d'Hidrogen** per agilitzar la implementació d'aquesta política.



POLÒNIA; SALUT I SERVEIS SANITARIS

Tecnologia associada al sector de la salut

S'observa un increment de les despeses en el sector públic de salut i un desenvolupament del sector privat, tendències que s'han de mantenir després de la COVID-19. El repte són les llargues llistes d'espera i solucionar els problemes de la COVID-19.

Es nota **demanda per solucions telemèdiques** per millorar la **qualitat de les teleconsultes** i el **seguiment de malalts** (biosensors i dispositius de seguiment). Creix l'interès per dispositius portables i per una creixent durada de la vida (80 anys aprox. el 2030) i es demanen **solucions mèdiques per al segment de l'economia de plata**. Calen solucions contra les malalties cardiovasculars i la diabetis i que permetin la detecció primerenca del càncer. Són interessants les ofertes d'impressió 3D que permeten la personalització de pròtesis. Es busquen **solucions d'intel·ligència artificial** que es puguin usar en prevenció i tractament. Interessa l'**ús de la realitat virtual**, per exemple, en el tractament de malalties psíquiques, educació o cirurgia.



POLÒNIA; PAPER, CARTRÓ I PACKAGING

'Packaging' innovador per a la indústria farmacèutica

A Polònia es registra una demanda d'embalatge innovador i personalitzat en diversos sectors com el farmacèutic i el cosmètic (solucions que faciliten l'aplicació, l'obertura, el dosatge).

S'observa un **interès per embalatge de plàstics, paper, cartró i solucions ecològiques**. El **creixement del sector d'embalatge** està impulsat per un creixent consum intern, canvi de l'estil de vida i tendència a l'alça en l'exportació. Alhora, augmenten els requeriments dels clients que busquen **un embalatge cada vegada més sofisticat**. Un consumidor de l'Europa occidental consumeix embalatge per un valor d'uns 300-400 euros a l'any, mentre que a Polònia és d'uns 100 euros menys, fet que indica el potencial del sector.



POLÒNIA; BIOTECNOLOGIA

Recerca i desenvolupament en el sector de la biotecnologia

Per les inversions en R+D i usos pràctics a la indústria, es preveu un creixement del sector, incentivat per projectes d'R+D, finançats pels fons de la UE, disponibilitat d'un personal qualificat, laboratoris moderns i uns costos laborals baixos.

Alhora, el **segment de proves clíniques** té un potencial enorme de desenvolupament per a la població gran, bona reputació de la qualitat de proves i reclutament de persones per als tests relativament fàcil. Gràcies a un ampli ventall d'incentius fiscals, seria també una **oportunitat de negoci** per a les empreses catalanes que consideren la seva **implantació a Polònia** i una obertura d'empresa a **Polònia** per al mercat local o altres mercats de la zona. També observem **oportunitats de negoci** per a les empreses que vulguin fer proves clíniques, formar consorcis i les **exportadores de solucions biotecnològiques innovadores**.

Catalonia Trade Portal

<https://www.accio.gencat.cat/ca/serveis/internacionalitzacio/orientacio-per-a-la-internacionalitzacio/catalonia-trade-portal/index.html>

Oficina Exterior de Catalunya a Varsòvia

<https://www.accio.gencat.cat/ca/serveis/oficines-exterior/varsovia/index.html>

Altres enllaços d'interès

ICEX

<https://www.icex.es/es/quienes-somos/donde-estamos/red-exterior-de-comercio/PL/inicio>

Cambra de Comerç de Polònia a Espanya

<https://www.phig.pl/es/>

Oficina comercial d'Espanya a Polònia

<https://www.icex.es/es/quienes-somos/donde-estamos/red-exterior-de-comercio/pl/contacto/nuestras-oficinas/varsovia.html>

Poland Trade Data

<https://www.tradeint.com/product/countries-covered/europe-import-export-trade-data/poland-trade-data/>


Global Edge Trade Statistics; Poland

<https://globaledge.msu.edu/countries/poland/tradestats>

Setembre de 2022

Directori d'empreses a Catalunya

amb filials a l'estranger (2022)



Directori d'empreses a Catalunya amb filials a l'estranger (2022)

ACCIÓ

Generalitat de Catalunya



Els continguts d'aquest document estan subjectes a una llicència Creative Commons. Si no s'indica el contrari, se'n permet la reproducció, distribució i comunicació pública sempre que se'n citi l'autor, no se'n faci un ús comercial i no se'n distribueixin obres derivades. Podeu consultar un resum dels termes de la llicència a:

<https://creativecommons.org/licenses/by-nc-nd/4.0/>

L'ús de marques i logotips en aquest informe és merament informatiu. Les marques i logotips esmentats pertanyen als seus respectius titulars i en cap cas són titularitat d'ACCIÓ. Es tracta d'una representació il·lustrativa parcial de les empreses a Catalunya amb filials a l'estranger. Poden haver-hi empreses, organitzacions i entitats que no hagin estat incloses en l'estudi.

Realització

Unitat d'Estratègia i Intel·ligència Competitiva d'ACCIÓ

Barcelona, setembre de 2022

Directori d'empreses a Catalunya amb filials a l'estranger (2022) (II)

1. Metodologia
2. Resum executiu
3. Importància i característiques de les empreses a Catalunya amb filials a l'estranger (2022)
4. Principals empreses a Catalunya amb filials a l'estranger (2022)

1. Metodologia

L'objectiu d'aquest directori és identificar les empreses a Catalunya que tenen filials implantades a l'estranger i veure'n les característiques i països d'implantació.

La informació dels percentatges accionarians, les estructures corporatives i les dades bàsiques és la dipositada per les empreses en el Registre Mercantil de Catalunya i de la resta de països on estan implantades.

Són filials a l'estranger amb matrius a Catalunya les empreses la matriu de les quals:

- Té NIF a Catalunya i, per tant, la seu social és a Catalunya.
- Participa en un mínim del 10 % del capital de la filial.
- L'origen del seu capital és català o estranger indistintament.
- No es consideren com a filials a l'estranger les empreses en què inversors privats catalans (individuals) participen de manera directa o indirecta del seu capital.
- Hi ha filials en què es coneix la participació de l'empresa catalana en l'accionariat, però se'n desconeix el percentatge concret.

Les dades de les empreses, els percentatges accionarians i els països d'origen del capital es calculen a partir de les diferents fonts consultades:

- Externes: ORBIS, INFORMA i webs de les empreses
- Internes: Dossier de premsa especialitzada d'EIC, recull de premsa general d'ACCIÓ i CRM d'ACCIÓ
- Webs de les empreses

2. Resum executiu

Principals xifres de les empreses a Catalunya amb filials a l'estranger identificades el 2022

El 2022 hi ha 3.165 empreses a Catalunya amb 8.382 filials a l'estranger.

Es dona un creixement del 0,5 % de les matrius a Catalunya i del 3,1 % de les filials respecte a les identificades el 2019, abans de la pandèmia.

El 83,4 % de les empreses a Catalunya amb filials a l'estranger són pimes que facturen menys de 50 M€.

El 48,2 % de les empreses a Catalunya amb filials a l'estranger són al Barcelonès, i juntament amb les del Baix Llobregat, el Vallès Occidental i Oriental, i el Maresme, sumen un 80,3 %.

El 50 % de les filials a l'estranger d'aquestes empreses es troben implantades a Europa i el 38 % al continent americà. Les filials a l'Amèrica del Nord augmenten un 10,7 % respecte al 2019.

El 30 % de les empreses a Catalunya amb filials a l'estranger són dels serveis, el 19,5 % són manufactureres i el 18,1 % del sector comercial. Per facturació, destaquen les manufactureres (34,1 %).

El 13,1 % de les empreses a Catalunya amb filials a l'estranger són de sectors tecnològics.

En la distribució sectorial per volum de facturació, destaquen les empreses dels sectors de l'alimentació (11,8% del total), les infraestructures i la construcció (10,6%), de finances i assegurances (10,4%) i indústria farmacèutica (8,9%).

Font: ACCIÓ. *Directori d'empreses a Catalunya amb filials a l'estranger (2022)*, a partir d'ORBIS, INFORMA, premsa i fonts pròpies. Inclou filials a l'estranger d'empreses amb seu social a Catalunya que participen del seu capital en un 10 % o més.

3. Importància i característiques de les empreses a Catalunya amb filials a l'estranger (2022)

Mida de les empreses a Catalunya amb filials a l'estranger

El 83,4 % de les empreses a Catalunya amb filials a l'estranger són petites i mitjanes empreses que facturen menys de 50 M€; el 59,5 % tenen menys de 50 treballadors.

Empreses a Catalunya amb filials a l'estranger per facturació

FACTURACIÓ	Nombre de matrius a Catalunya	% sobre el total
Microempresa (menys de 2 M€)	349	36,9 %
Empresa petita (entre 2 i 10 M€)	598	23,2 %
Empresa mitjana (entre 10 i 50 M€)	601	23,3 %
Empresa gran (més de 50 M€)	426	16,6 %

Empreses a Catalunya amb filials a l'estranger per treballadors

TREBALLADORS	Nombre de matrius a Catalunya	% sobre el total
Microempresa (d'1 a 9 treballadors)	718	30,8 %
Empresa petita (de 10 a 49 treballadors)	671	28,7 %
Empresa mitjana (de 50 a 249 treballadors)	601	25,7 %
Empresa gran (a partir de 250 treballadors)	344	14,7 %

Font: ACCIÓ. *Directori d'empreses a Catalunya amb filials a l'estranger (2022)*, a partir d'ORBIS, INFORMA, premsa i fonts pròpies.

Inclou empreses amb seu social a Catalunya que participen en un 10 % o més del capital de filials a l'estranger.

Nota: Càlculs sobre el total d'empreses amb dades disponibles: hi ha 2.574 empreses amb dades de facturació i 2.334 empreses amb dades de treballadors.

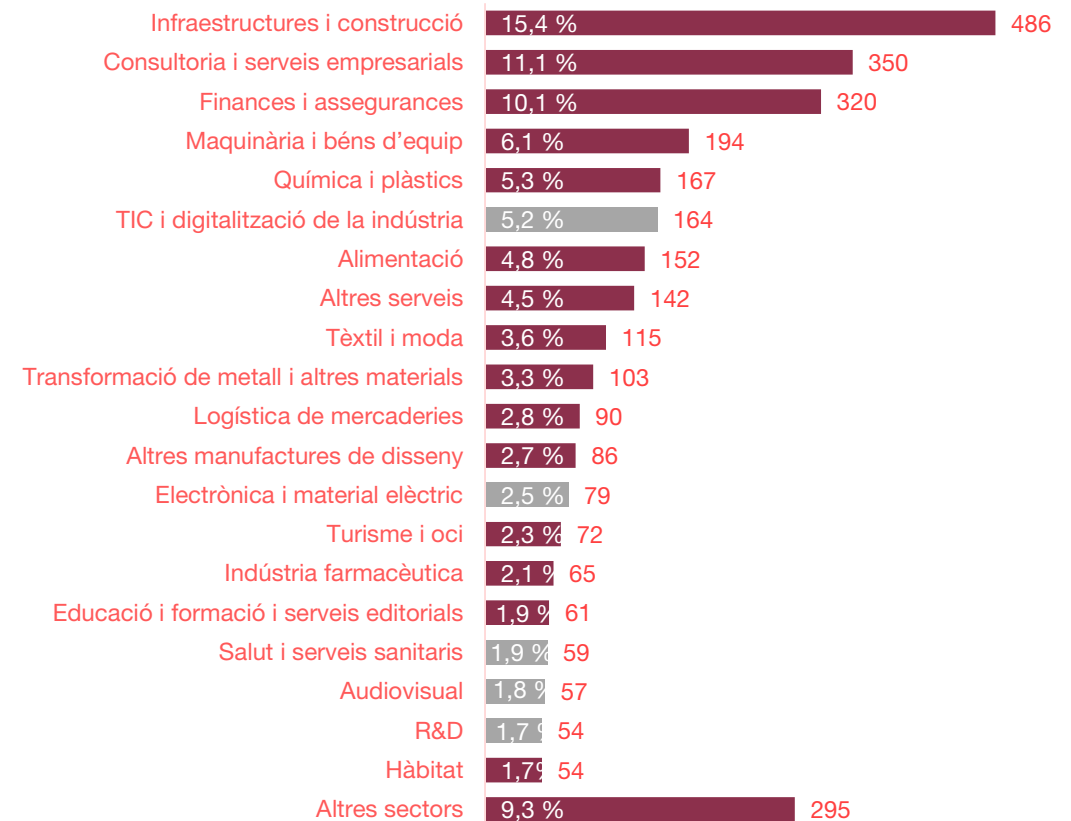
Sectors de les empreses a Catalunya amb filials l'estranger (I)

Per **nombre de matrius**, a Catalunya destaquen els sectors de les infraestructures i la construcció, així com de serveis com la consultoria o el de les finances i les assegurances (36,6 % del total). Els principals sectors industrials són la maquinària, la química, les TIC i l'alimentació (21,4 % del total d'empreses).

Un 13,1 % del total d'empreses a Catalunya amb filials a l'estranger són de sectors considerats **d'àmbit tecnològic**.

(*) Es consideren empreses d'àmbit tecnològic les dels sectors següents: TIC i digitalització de la indústria, audiovisual, videojocs, R+D, biotecnologia, electrònica i material elèctric, salut i serveis sanitaris, i serveis de mobilitat

Distribució sectorial del nombre d'empreses a Catalunya amb filials a l'estranger



Font: ACCIÓ. *Directori d'empreses a Catalunya amb filials a l'estranger* (2022), a partir d'ORBIS, INFORMA, premsa i fonts pròpies.

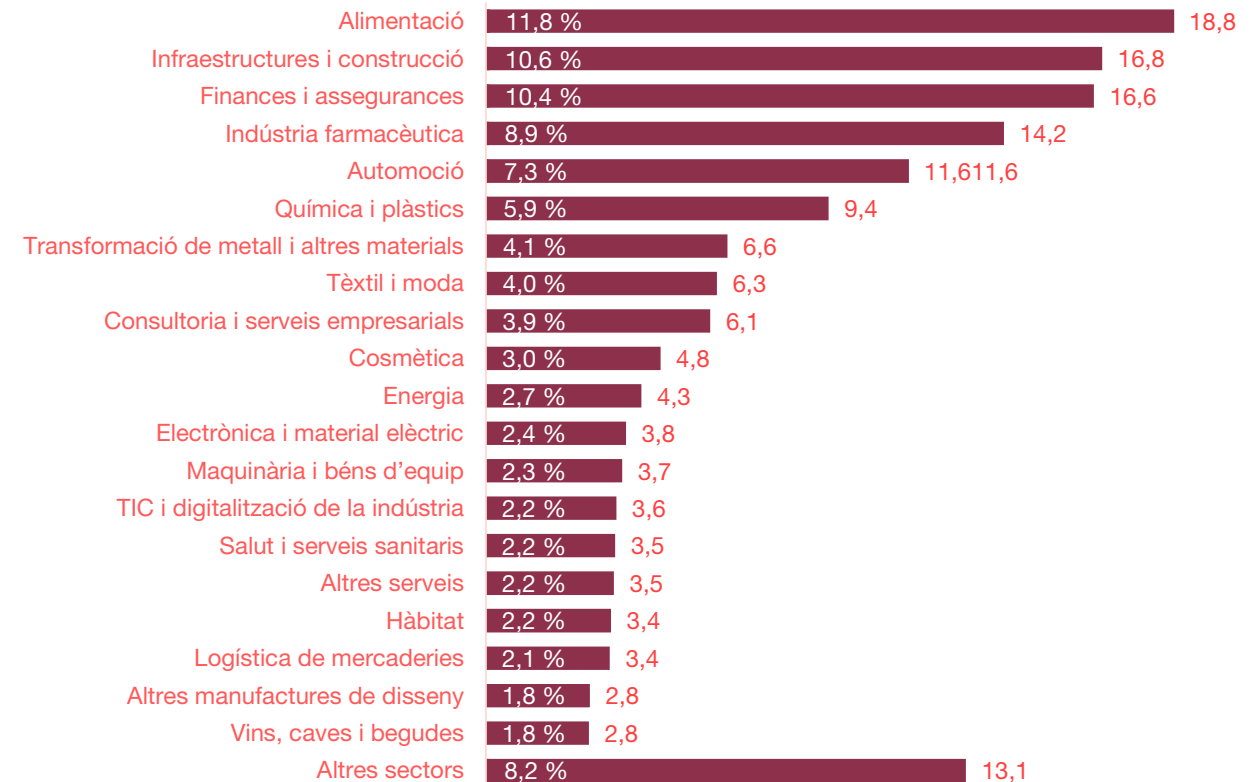
Inclou matrius amb seu social a Catalunya que participen en un 10 % o més del capital de filials a l'estranger.

Nota: ACCIÓ treballa amb la seva classificació sectorial.

Sectors de les empreses a Catalunya amb filials l'estranger (II)

Per **facturació**, destaca la importància de les matrius a Catalunya del sector de l'alimentació (11,8 % del total), de les infraestructures i la construcció (10,6 %), de les finances i les assegurances (10,4 %) i de la indústria farmacèutica (8,9 % del total).

Distribució sectorial de la facturació (en M€) de les empreses a Catalunya amb filials a l'estranger



Font: ACCIÓ. *Directori d'empreses a Catalunya amb filials a l'estranger* (2022), a partir d'ORBIS, INFORMA, premsa i fonts pròpies.

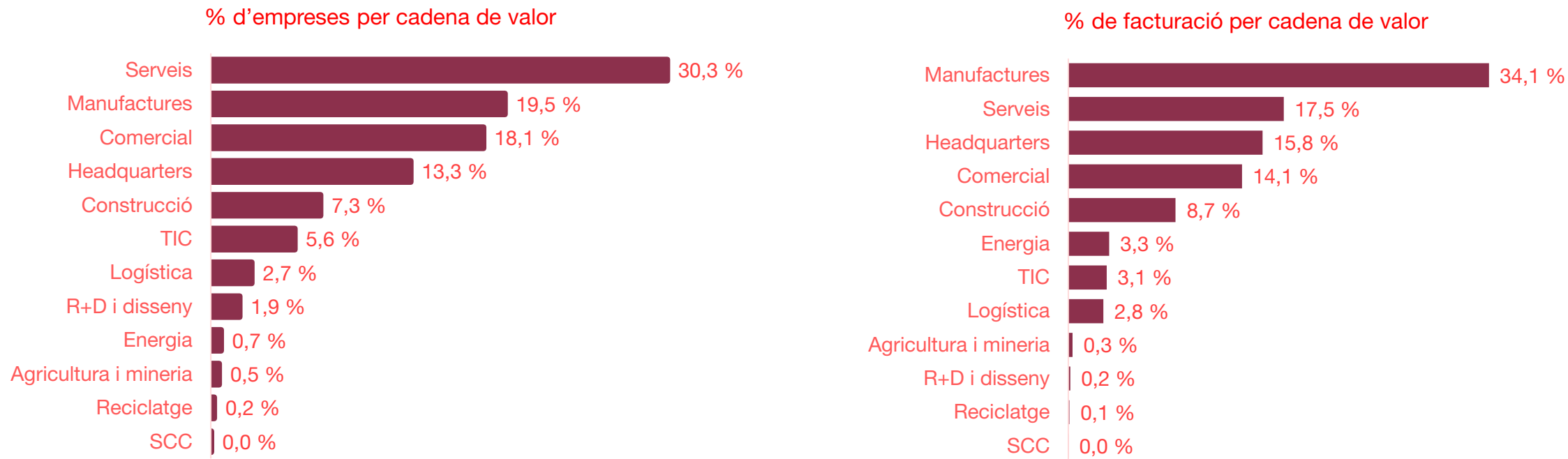
Inclou matrius amb seu social a Catalunya que participen en un 10 % o més del capital de filials a l'estranger.

Nota: Hi ha 2.574 empreses matrius amb dades de facturació (darreres dades disponibles).

Nota: ACCIÓ treballa amb la seva classificació sectorial.

Cadena de valor de les empreses a Catalunya amb filials a l'estranger

Per nombre d'empreses, el 30 % de les matrius a Catalunya que tenen filials a l'estranger són del sector serveis, el 19,5 % del manufacturer i el 18,1 % del sector comercial. Per facturació, destaquen les empreses manufactureres (34,1 %).



Font: ACCIÓ. *Directori d'empreses a Catalunya amb filials a l'estranger (2022)*, a partir d'ORBIS, INFORMA, premsa i fonts pròpies.

Inclou matrius amb seu social a Catalunya que participen en un 10 % o més del capital de filials a l'estranger.

Nota: Hi ha 3.094 matrius amb dades de cadena de valor i 2.574 matrius amb dades de facturació i cadena de valor.

Distribució comarcal de les empreses a Catalunya amb filials a l'estranger

El 48,2 % de les matrius a Catalunya amb filials a l'estranger es localitzen al Barcelonès. Si hi sumem el Baix Llobregat, els dos Vallesos i el Maresme, la xifra puja fins al 80,3 % de les matrius.

#	Comarca	Nombre de matrius	%	#	Comarca	Nombre de matrius	%
1	Barcelonès	1.512	48,2 %	20	Alt Camp	13	0,4 %
2	Vallès Occidental	444	14,1 %	21	Pla d'Urgell	9	0,3 %
3	Baix Llobregat	308	9,8 %	22	Baix Penedès	8	0,3 %
4	Vallès Oriental	180	5,7 %	23	Urgell	7	0,2 %
5	Maresme	78	2,5 %	24	Baix Ebre	5	0,2 %
6	Bages	68	2,2 %	25	Cerdanya	5	0,2 %
7	Osona	63	2,0 %	26	Segarra	5	0,2 %
8	Gironès	55	1,8 %	27	Ripollès	5	0,2 %
9	Segrià	48	1,5 %	28	Val d'Aran	4	0,1 %
10	Baix Camp	39	1,2 %	29	Montsià	4	0,1 %
11	Alt Empordà	39	1,2 %	30	Solsonès	3	0,1 %
12	Selva	36	1,1 %	31	Alt Urgell	3	0,1 %
13	Alt Penedès	33	1,1 %	32	Ribera d'Ebre	3	0,1 %
14	Anoia	32	1,0 %	33	Noguera	3	0,1 %
15	Tarragonès	32	1,0 %	34	Berguedà	2	0,1 %
16	Garrotxa	29	0,9 %	35	Terra Alta	2	0,1 %
17	Baix Empordà	26	0,8 %	36	Garrigues	2	0,1 %
18	Pla de l'Estany	20	0,6 %	37	Moianès	1	0,0 %
19	Garraf	14	0,4 %	38	Conca de Barberà	1	0,0 %
TOTAL						3.141	

Font: ACCIÓ. *Directorí d'empreses a Catalunya amb filials a l'estranger* (2022), a partir d'ORBIS, INFORMA, premsa i fonts pròpies. Inclou matrius amb seu social a Catalunya que participen en un 10 % o més del capital de filials a l'estranger.

Nota 1: Hi ha 24 empreses matrius sense dades de localització.

Nota 2: L'Alta Ribagorça, el Pallars Jussà, el Pallars Sobirà i el Priorat són comarques que no tenen cap empresa amb filials a l'estranger.

Àrees geogràfiques d'implantació de les filials a l'estranger amb matrius a Catalunya

El 50 % de les filials a l'estranger es troben implantades a Europa, quasi el 40 % a l'Europa Occidental.

El nombre de filials al continent americà representa gairebé un 38 % del total. Les filials a l'Amèrica del Nord augmenten un 10,7 %.

L'Àsia, l'Àfrica i Oceania concentren un 13 % de les filials a l'estranger amb matrius a Catalunya.

Àrees geogràfiques	Nombre de filials a l'estranger (2022)	% del total (2022)	Nombre de filials a l'estranger (2019)	Variació (2019-2022)
Europa	4.087	49,7 %	4.146	-1,4 %
Amèrica del Sud i Central	1.786	21,7 %	1.774	0,7 %
Amèrica del Nord	1.302	15,8 %	1.176	10,7 %
Àsia	528	6,4 %	525	0,6 %
Àfrica	458	5,6 %	452	1,3 %
Oceania	59	0,7 %	60	-1,7 %
Total	8.221	100 %	8.133	1,1 %

Font: ACCIÓ. *Directori d'empreses a Catalunya amb filials a l'estranger (2022)*, a partir d'ORBIS, INFORMA, premsa i fonts pròpies. Inclou filials a l'estranger d'empreses amb seu social a Catalunya que participen del seu capital en un 10 % o més. Hi ha 8.201/8.133 filials amb dades de localització.

Països d'implantació de les filials a l'estranger amb matrius a Catalunya

Els 20 primers països concentren el 75,1 % de les filials a l'estranger amb matrius a Catalunya. Els 10 primers països concentren el 57,1 % de les filials.

Portugal és el principal país d'implantació de les filials a l'estranger amb un 9,3 % del total, seguit dels Estats Units (8,7 %), Mèxic (6,1 %), el Brasil (6,1 %), França (6,0 %), Itàlia (5,6 %), el Regne Unit (4,7 %) i Alemanya (4,0 %).

Si bé en termes de posicions en el rànquing no hi ha gaire variacions respecte al 2019, creixen sobretot les filials als EUA, Alemanya, el Marroc, Andorra, el Regne Unit i Mèxic. En canvi, les filials a França, Portugal, Romania i Polònia experimenten variacions negatives.

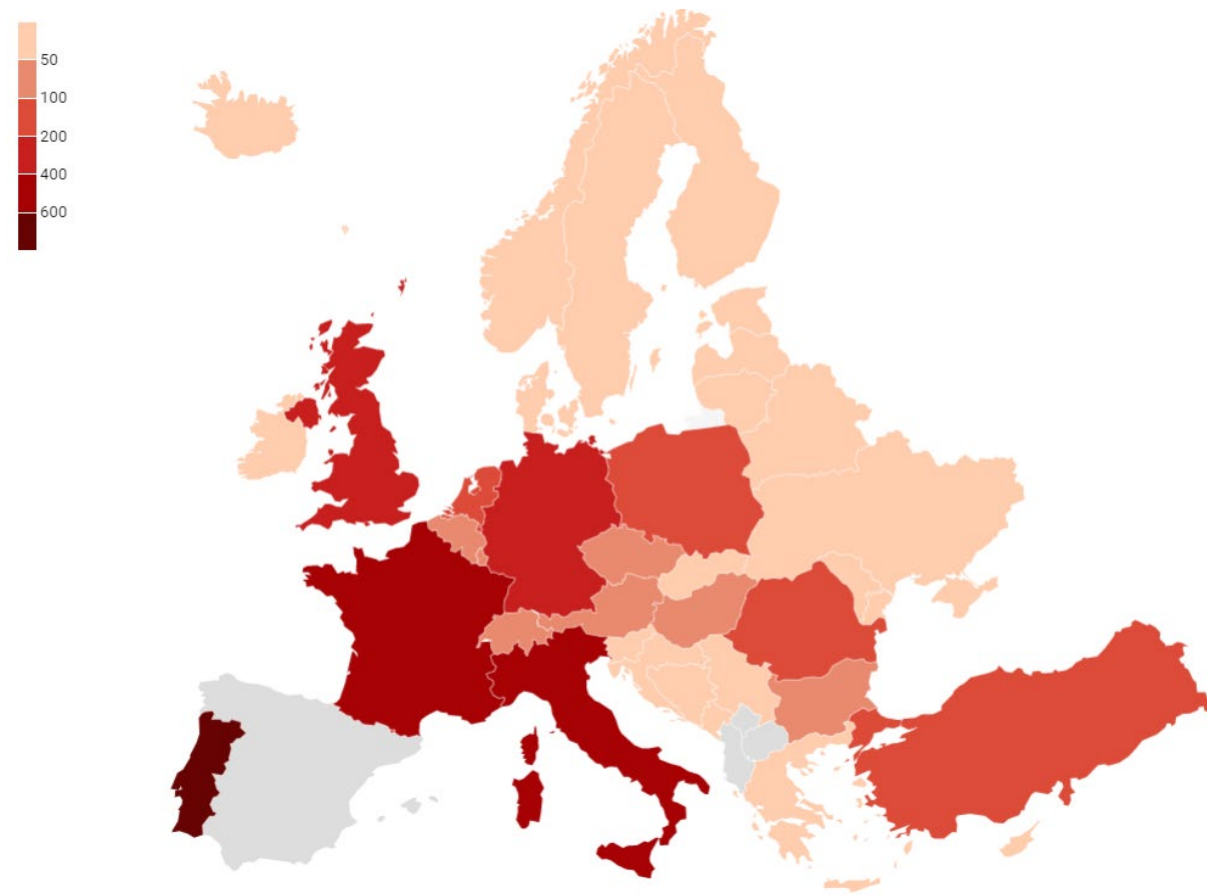
#	País	Filials (2022)	% sobre el total	Filials (2019)	Posició respecte a 2019	Variació (2022-2019)
1	Portugal	783	9,3 %	849	=	-7,8
2	Estats Units (EUA)	729	8,7 %	640	=	13,8
3	Mèxic	515	6,1 %	481	+2	7,1
4	Brasil	509	6,1 %	524	=	-2,9
5	França	505	6,0 %	571	-2	-11,6
6	Itàlia	466	5,6 %	441	=	5,7
7	Regne Unit	396	4,7 %	364	=	8,8
8	Alemanya	338	4,0 %	296	=	14,2
9	Xile	291	3,5 %	277	=	5,1
10	Colòmbia	257	3,1 %	262	=	-1,9
11	Argentina	205	2,4 %	198	+2	3,5
12	Xina	203	2,4 %	198	+2	2,5
13	Romania	197	2,4 %	223	-2	-11,7
14	Polònia	187	2,2 %	227	-3	-17,6
15	Marroc	180	2,1 %	163	=	10,4
16	Perú	132	1,9 %	127	=	3,9
17	Països Baixos	117	1,6 %	111	=	5,4
18	Turquia	104	1,4 %	104	=	0,0
19	Andorra	95	1,2 %	79	+3	20,3
20	República Txeca	88	1,1 %	84	+2	4,8
20 primers països		6.297	75,1 %			
Resta de països		2.085	24,9 %			
TOTAL		8.382				

Font: ACCIÓ. *Directorí d'empreses a Catalunya amb filials a l'estranger (2022)*, a partir d'ORBIS, INFORMA, premsa i fonts pròpies. Inclou filials a l'estranger d'empreses amb seu social a Catalunya que participen del seu capital en un 10 % o més

Països d'implantació a Europa de les filials a l'estranger amb matrius a Catalunya

Europa concentra el 49,7 % de les filials a l'estranger. I els 10 primers països europeus representen 2/3 parts de les filials a Europa.

#	País	Nombre de filials	% sobre el total europeu	Variació respecte a 2019
1	Portugal	783	19 %	-7,8 %
2	França	505	12 %	-11,6 %
3	Itàlia	466	11 %	5,7 %
4	Regne Unit	396	10 %	8,8 %
5	Alemanya	338	8 %	14,2 %
6	Romania	197	5 %	-11,7 %
7	Polònia	187	5 %	-17,6 %
8	Països Baixos	115	3 %	5,4 %
9	Turquia	104	3 %	0,0 %
10	Andorra	95	2 %	20,3 %
10 primers països		3.186	77,9 %	4,8 %
Resta d'Europa		901	22,0 %	
TOTAL A EUROPA		4.087		



Font: ACCIÓ. *Directori d'empreses a Catalunya amb filials a l'estranger (2022)*, a partir d'ORBIS, INFORMA, premsa i fonts pròpies. Inclou filials a l'estranger d'empreses amb seu social a Catalunya que participen del seu capital en un 10 % o més.

4. Principals empreses a Catalunya amb filials a l'estranger (2022)

20 principals empreses a Catalunya amb filials a l'estranger

#	Empresa
1	FOMENTO DE CONSTRUCCIONES Y CONTRATAS SA
2	GRIFOLS SA
3	FLUIDRA SA
4	DEA HOTELS SL
5	COMSA CORPORACIÓN DE INFRAESTRUCTURAS SL
6	ROCA CORPORACIÓN EMPRESARIAL SA
7	PUIG SL
8	OSHARE SL (TRADEBE)
9	HOLPINDUS SL (VMV COSMETICS/SALERM)
10	WERFENLIFE SA
11	PUNTA NA HOLDING SA (MANGO)
12	AGROLIMEN SA
13	MEDIAPRO INTERNACIONAL SLU
14	SEIDOR SA
15	GLOVOAPP23 SL
16	ROMINVEST SL (GRUP ROMEU)
17	FREIXENET SA
18	PEPE JEANS SL
19	SIMON HOLDING SL
20	ACEROLUX SL

Font: ACCIÓ. *Directori d'empreses a Catalunya amb filials a l'estranger (2022)*, a partir d'ORBIS, INFORMA, premsa i fonts pròpies. Inclou matrius amb seu social a Catalunya que participen en un 10 % o més del capital de filials a l'estranger.



Passeig de Gràcia, 129
08008 Barcelona

accio.gencat.cat
catalonia.com

 @accio_cat

 @catalonia_ti

Consulteu l'informe aquí:

<https://www.accio.gencat.cat/ca/serveis/banc-coneixement/cercador/BancConeixement/eic-directori-de-filials-a-l-estranger-d-empreses-a-catalunya>



cecot | club
internacionalització