

Observatori de l'Actualitat Laboral

nº39

Àrea Persona i Treball

octubre de 2021

Terrassa

cecot

Índex

- Presentació3
- 3r trimestre de 2021 –ofertes de feina4
- 3r trimestre de 2021 –demandes de feina7
- Contacte9

Presentació

Observatori 39: 3r trimestre 2021.

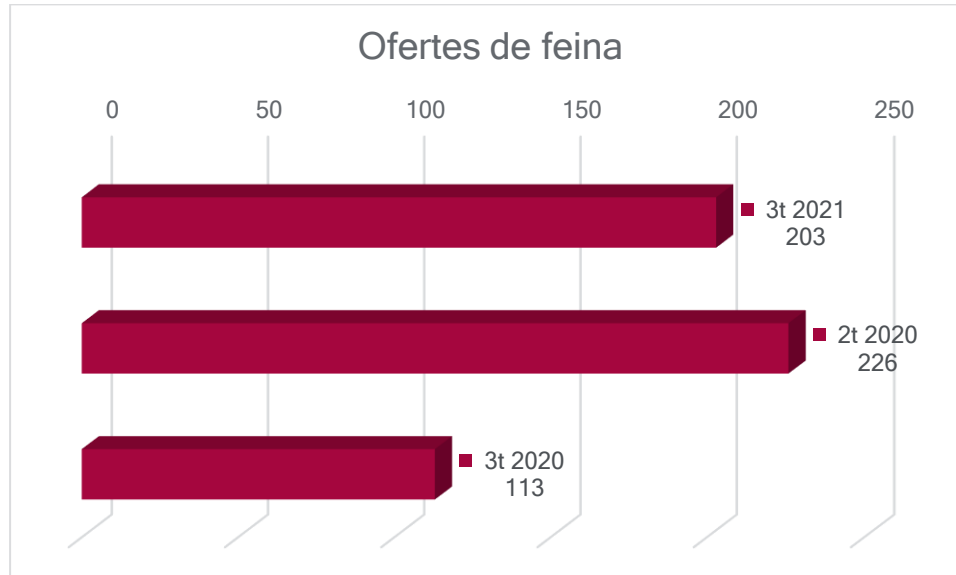
Per a aquest Observatori ens hem fixat un objectiu doble.

D'una banda, oferir les dades corresponents al tercer trimestre de 2021 quant als moviments d'ofertes i demandes (currículums) de feina a la Borsa de Treball, comparant-les amb les dades d'estudis anteriors.

De l'altra, constatar les característiques principals de les necessitats laborals de les empreses que utilitzen els serveis de la Borsa de Treball i dels currículums de les persones usuàries de la mateixa.

3r trimestre de 2021 –ofertes de feina

Descens del 10% respecte del 2n trimestre del 2021 i augment del 100% respecte del 3r trimestre de 2020

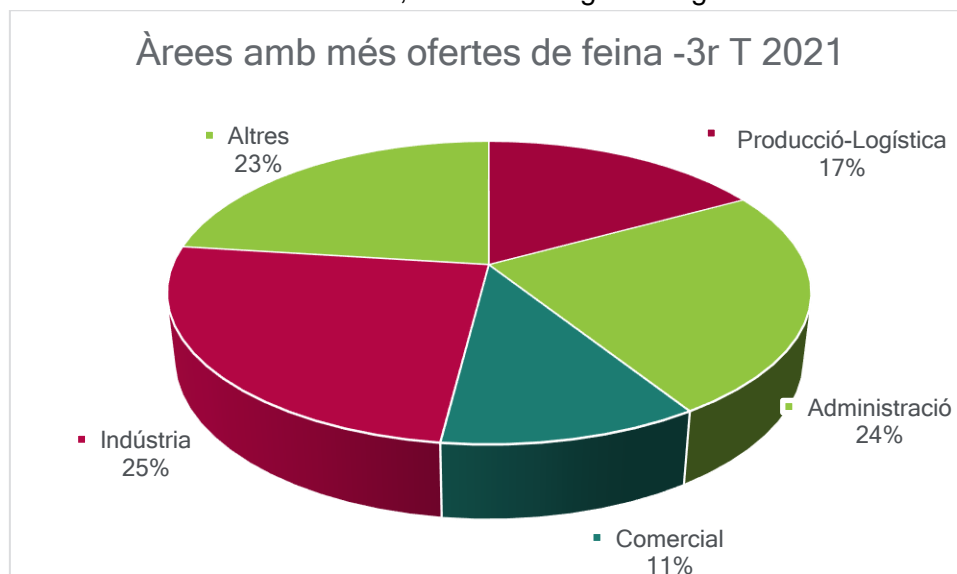


Quadre 1: ofertes de feina (3r trimestre 2021, 2n trimestre 2021 i 3r trimestre de 2020).
Font: Borsa de Treball de la Cecot.

- El tercer trimestre del 2021 es va produir un descens del 10% del nombre d'ofertes de feina a la Borsa de Treball respecte del segon trimestre de l'any 2021 (descens que s'explica, bàsicament, per l'aturada de l'activitat durant el mes d'agost)
- Respecte de fa un any (3r trimestre 2020), l'augment d'ofertes de feina va ser del 100%, una de les pujades més significatives dels últims estudis, doblant-se'n, doncs, el nombre.

L'Àrea Industrial (25% del total), i la d'Administració (24%) les que van generar més ofertes de feina al tercer trimestre de 2021

Per analitzar quines van ser les àrees d'activitat amb més ofertes de feina a la Borsa de Treball de la Cecot durant el tercer trimestre de 2021, analitzem el gràfic següent:



Quadre 2: Àrees d'activitat amb més ofertes de feina: 3r trimestre de 2021. En percentatge.
Font: Borsa de Treball de la Cecot.

- El tercer trimestre de 2021, l'Àrea Industrial va continuar la Borsa de Treball com a generadora de més ofertes de feina, assolint el 25% del total.
- En segona posició es va tornar situar l'Àrea d'Administració, a tan sols un punt de l'Àrea Industrial, amb el 24% del total d'ofertes de feina gestionades.
- En tercera posició es va situar l'Àrea de Producció-Logística, amb el 17% de les ofertes gestionades.
- L'Àrea Comercial, amb el 11% de les ofertes de feina, va situar-se a la quarta posició.
- Ofertes corresponents a d'altres àrees es van repartir el 23% restant de les ofertes de feina.

Les ocupacions més sol·licitades

A continuació detallem les ocupacions més sol·licitades per les empreses que, dins de les quatre àrees d'activitat destacades anteriorment, van tenir més presència en la Borsa de Treball de la Cecot durant el segon trimestre de 2021:

Àrea Industrial –ocupacions:

- Electromecànica.
- Manteniment industrial.
- Torneria.
- Soldadura.

Àrea d'Administració –ocupacions:

- Auxiliar d'Administració –perfil generalista.
- Personal tècnic d'Administració.
- Administració de Personal.

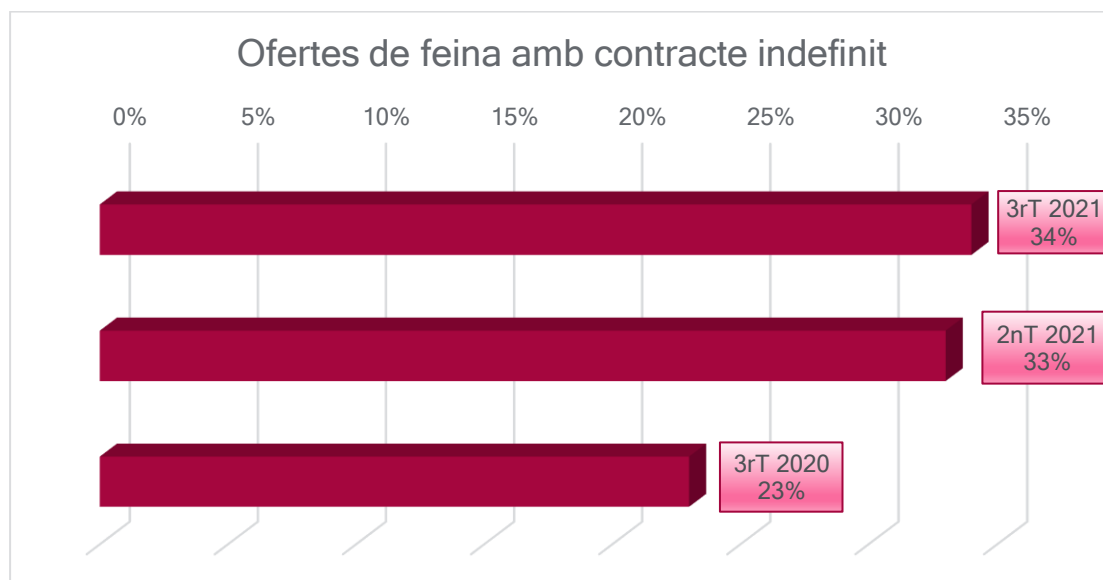
Àrea de Producció-Logística –ocupacions:

- Personal Operari de producció.
- Peonatge de producció.
- Operadors logístics.

Àrea Comercial –ocupacions:

- Comercial – Vendes.
- Personal d'Exportació.
- Personal de Màrqueting.

34% d'ofertes de feina amb contracte indefinit al tercer trimestre de 2021, 1 punt més respecte del segon

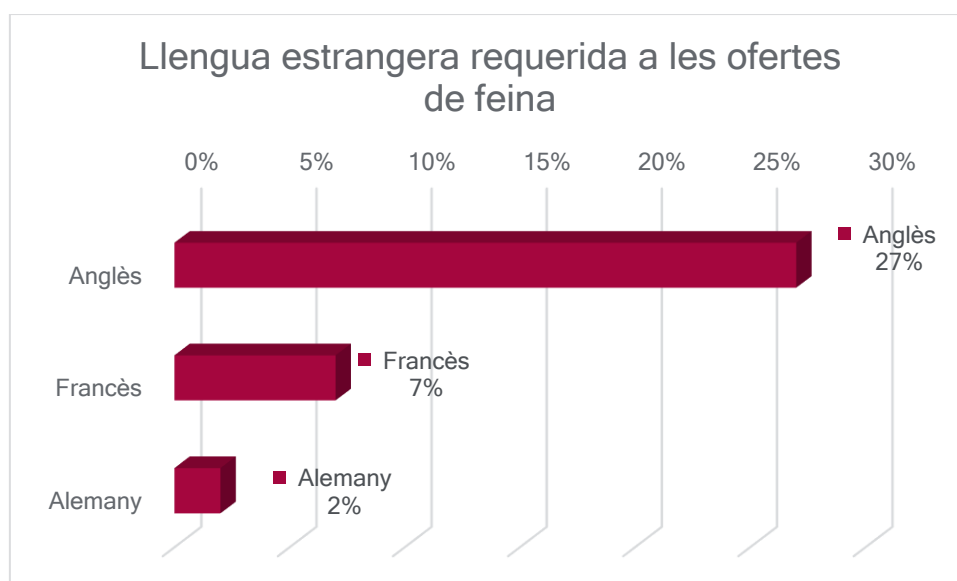


Quadre 3: ofertes amb contracte indefinit (3r i 2n trimestres del 2021 i 3r trimestre de 2021). En percentatge. Font: Borsa de Treball de la Cecot.

Quant a la tipologia de contractes, el 34% de les ofertes de feina gestionades per la Borsa de Treball de la Cecot el tercer trimestre de 2021 van oferir contractació indefinida, xifra que suposa 1 punt percentual més respecte del segon trimestre del 2021.

Quant a la comparativa amb el tercer trimestre del 2020, el percentatge de contractes indefinits va créixer 11 punts.

La llengua anglesa, requerida en el 27% de les ofertes de feina gestionades durant el 3r trimestre de 2021

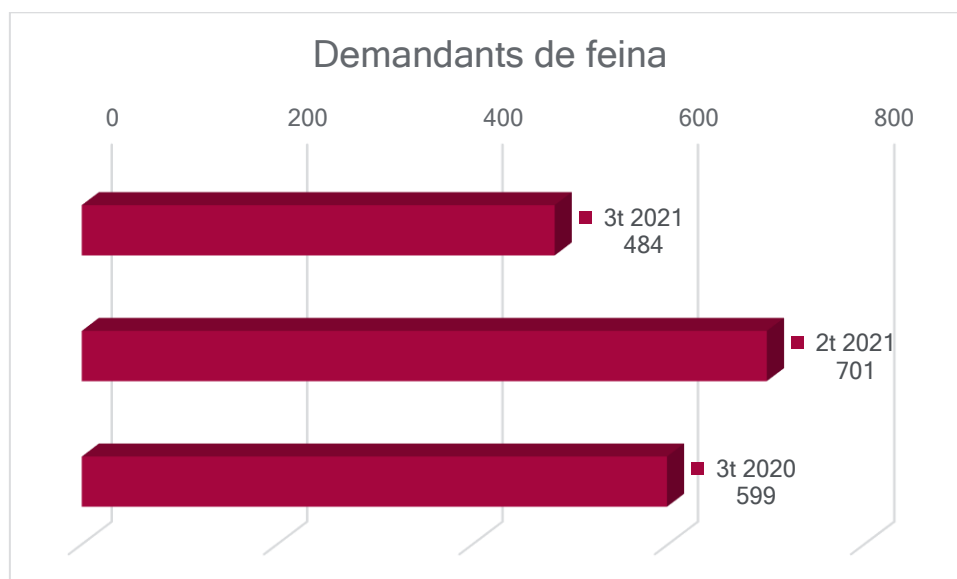


Quadre 4: Idioma requerit en les ofertes de feina (3r trimestre de 2021). En percentatge. Font: Borsa de Treball de la Cecot.

Quant a les llengües requerides en les ofertes de feina gestionades durant el 3r trimestre de 2021, en el 27% s'hi demanava l'anglès, en el 7% el francès i en el 2% l'alemany.

3r trimestre de 2021 –demandes de feina

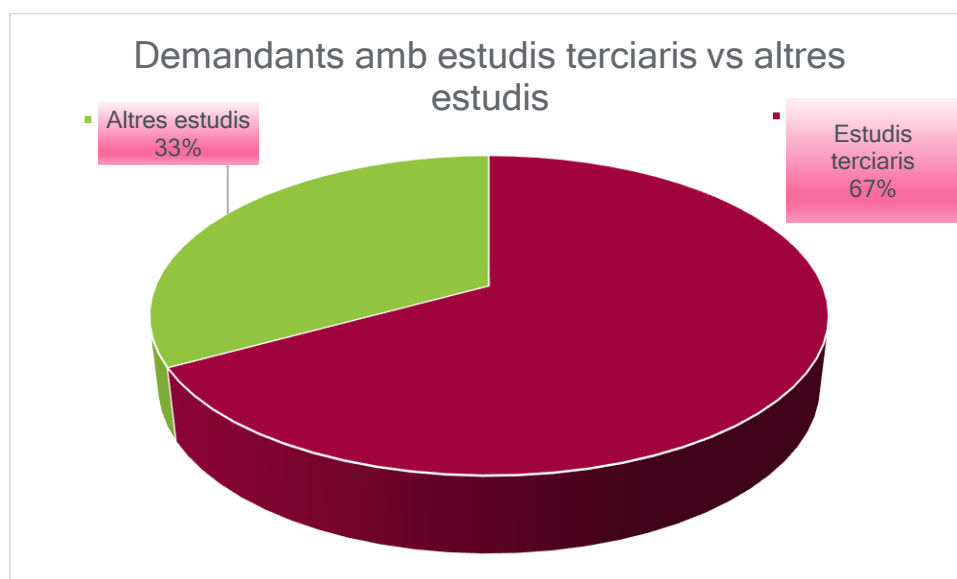
Descens d'un 31% de currículums respecte del 2n trimestre de 2021 i d'un 19% respecte del 3r trimestre de 2020



Quadre 5: demandes de feina (3r trimestre 2021, 2n trimestre 2021 i 3r trimestre de 2020).
Font: Borsa de Treball de la Cecot.

- Durant el 3r trimestre de 2021 el nombre de currículums gestionats a la Borsa de Treball va disminuir un 31% respecte del 2n trimestre de 2021 (descens que s'explica, bàsicament, per l'aturada de l'activitat durant el mes d'agost).
- Respecte del 3r trimestre de 2020, el nombre de currículums va reduir-se un 19%.

Nivell formatiu demandants 3r trimestre 2021: 67% amb estudis terciaris

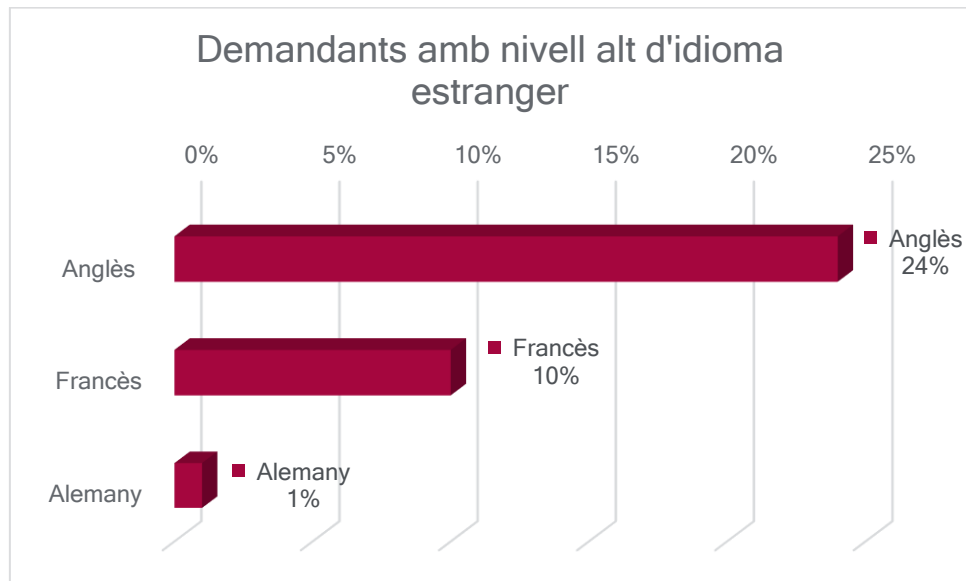


Quadre 6: Demandants amb estudis terciaris vs. altres estudis. 3r trimestre de 2021. En percentatge.
Font: Borsa de Treball de la Cecot.

Quant a estudis:

- 3r trimestre any 2021: 67% de les candidatures amb estudis terciaris.
- 2n trimestre any 2021: 58% de les candidatures, amb estudis terciaris.
- 3r trimestre any 2020: 57% de les candidatures, amb estudis terciaris.

Nivell d'idiomes demandants 3r trimestre 2021: 24% dels demandants amb nivell d'anglès "alt-usuari" ***



Quadre 7: Demandants amb nivell alt-usuari d'idiomes. 3r trimestre de 2021. En percentatge.
Font: Borsa de Treball de la Cecot.

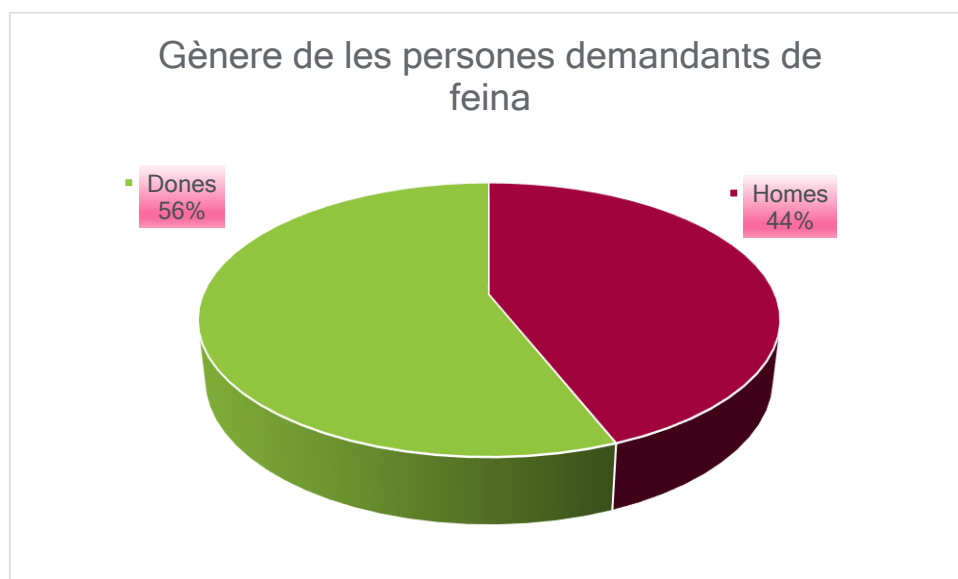
Quant a idiomes:

- El 24% dels demandants de feina manifesten que tenen un nivell d'anglès alt-usuari.
- El 10% dels demandants de feina manifesten que tenen un nivell de francès alt-usuari.
- L'1% dels demandants de feina manifesten que tenen un nivell d'alemany.

*El nivell d'idiomes recollit per la base de dades de la Borsa de Treball de la Cecot es classifica en 4 categories: baix-elemental / mitjà / usuari / alt.

**El nivell d'idiomes recollit per la base de dades de la Borsa de Treball de la Cecot reflecteix allò informat per la persona candidata.

Gènere demandants 3r trimestre de 2021: 56% dones – 44% homes



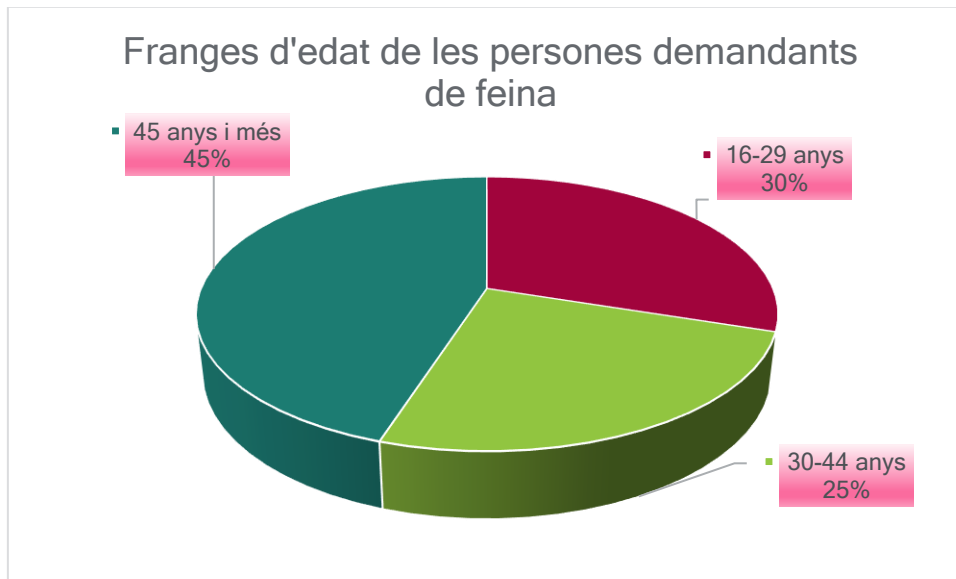
Quadre 8: gènere dels demandants de feina. 3r trimestre de 2021. En percentatge.
Font: Borsa de Treball de la Cecot.

Quant a gènere de les persones demandants:

- 3r trimestre any 2021: 56% dones – 44% homes

- 2n trimestre any 2021: 53% homes – 47% dones.
- 3r trimestre any 2020: 66% dones – 34% homes.

Demandants 3r trimestre 2021: 45% de currículums de 45 i més anys



Quadre 9: distribució per edats dels demandants de feina (en percentatge). 3r trimestre de 2021.
Font: Borsa de Treball de la Cecot.

Quant a edat:

- 3r trimestre de 2021: 16-29 anys, 30%. 30-44 anys, 25%. 45 i més anys, 45%.
- 2n trimestre de 2021: 16-29 anys, 40%. 30-44 anys, 33%. 45 i més anys, 27%.
- 3r trimestre de 2020: 16-29 anys, 34%. 30-44 anys, 31%. 45 i més anys, 35%.

Contacte

- Sant Pau, núm. 6 08221 Terrassa (Barcelona).
- www.cecot.org
- Telèfon: 93 736 11 00.