



Observatori de l'Actualitat Laboral

nº38

Àrea Persona i Treball

juliol de 2021
Terrassa

cecot

Índex

- Presentació..... 3
- 2n trimestre de 2021 –ofertes de feina 4
- 2n trimestre de 2021 –demandes de feina..... 7
- Contacte 9

Presentació

Observatori 38: 2n trimestre 2021.

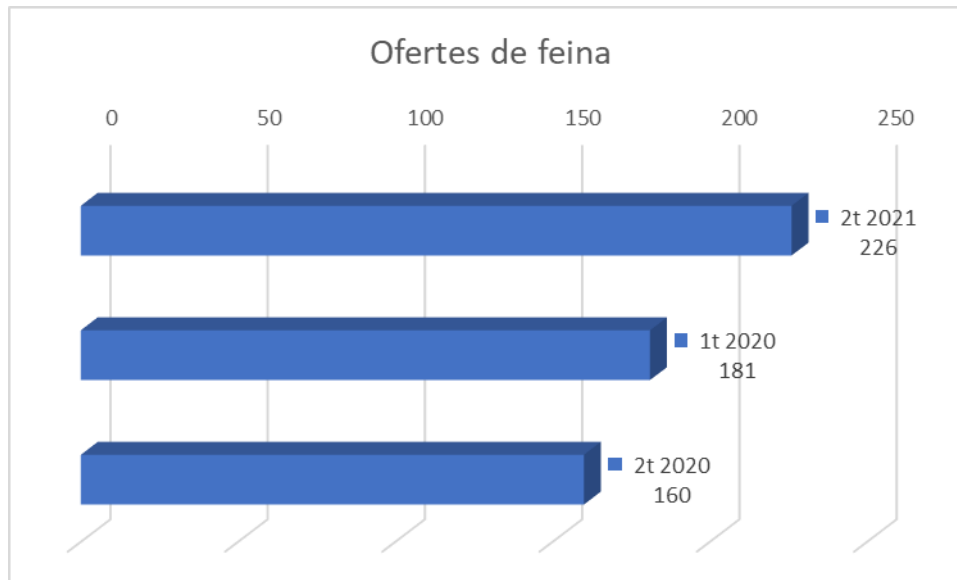
Per a aquest Observatori ens hem fixat un objectiu doble.

D'una banda, oferir les dades corresponents al segon trimestre de 2021 quant als moviments d'ofertes i demandes (currículums) de feina a la Borsa de Treball, comparant-les amb les dades d'estudis anteriors.

De l'altra, constatar les característiques principals de les necessitats laborals de les empreses que utilitzen els serveis de la Borsa de Treball i dels currículums de les persones usuàries de la mateixa.

2n trimestre de 2021 –ofertes de feina

Augment del 24% respecte del 1r trimestre del 2021 i del 41% respecte del 2n trimestre de 2020

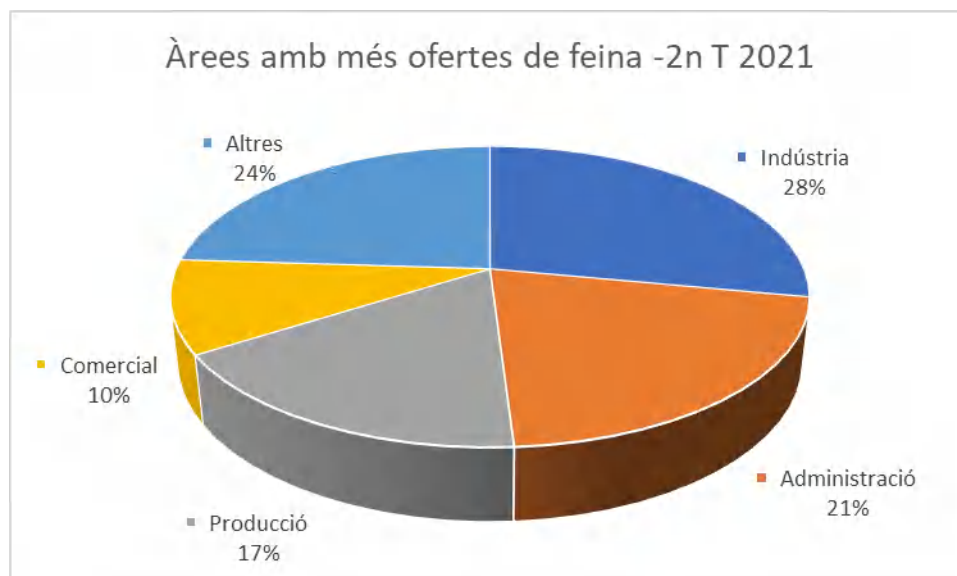


Quadre 1: ofertes de feina (2n trimestre 2021, 1r trimestre 2021 i 2n trimestre de 2020).
Font: Borsa de Treball de la Cecot.

- El segon trimestre del 2021 es va produir un augment d'un 24% del nombre d'ofertes de feina a la Borsa de Treball respecte del primer trimestre de l'any 2021.
- Respecte de fa un any (2n trimestre 2020), l'augment va ser del 41%.

L'Àrea Industrial, amb un 28% del total, la que va generar més ofertes de feina durant el segon trimestre de 2021

Per analitzar quines van ser les àrees d'activitat amb més ofertes de feina a la Borsa de Treball de la Cecot durant el segon trimestre de 2021, analitzem el gràfic següent:



Quadre 2: Àrees d'activitat amb més ofertes de feina: segon trimestre de 2021. En percentatge.
Font: Borsa de Treball de la Cecot.

- El segon trimestre de 2021, l'Àrea Industrial va liderar la Borsa de Treball com a generadora de més ofertes de feina, assolint el 28% del total.
- En segona posició es va situar l'Àrea d'Administració, amb el 21% del total d'ofertes de feina gestionades.
- En tercera posició es va situar l'Àrea de Producció, amb el 17% de les ofertes gestionades.
- L'Àrea Comercial, amb el 10% de les ofertes de feina, va situar-se a la quarta posició.
- Ofertes corresponents a d'altres àrees es van repartir el 24% restant de les ofertes de feina.

Les ocupacions més sol·licitades

A continuació detallem les ocupacions més sol·licitades per les empreses que, dins de les quatre àrees d'activitat destacades anteriorment, van tenir més presència en la Borsa de Treball de la Cecot durant el segon trimestre de 2021:

Àrea Industrial –ocupacions:

- Electromecànica.
- Manteniment industrial.
- Torneria.
- Soldadura.

Àrea d'Administració –ocupacions:

- Auxiliar d'Administració –perfil generalista.
- Personal tècnic d'Administració.
- Administració de Personal.

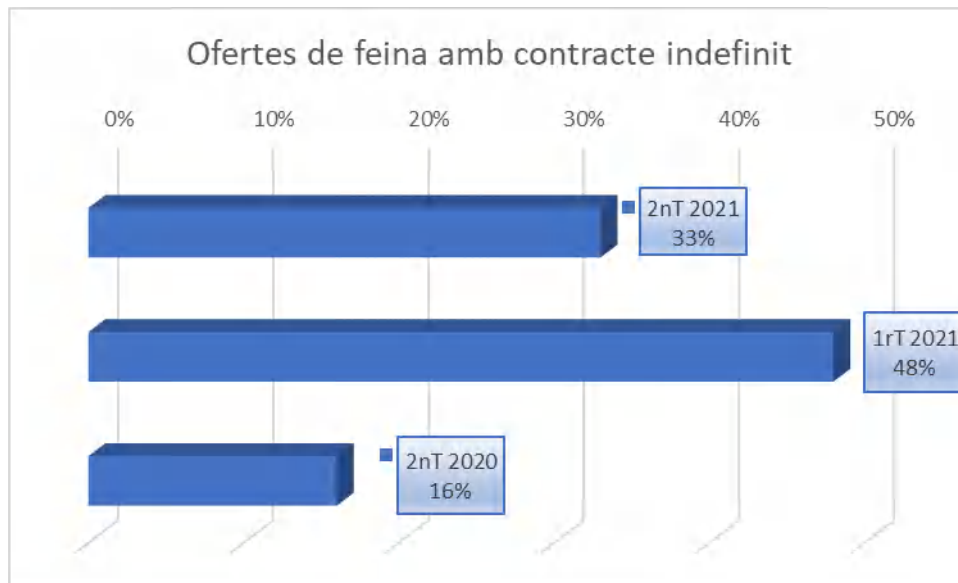
Àrea de Producció –ocupacions:

- Personal Operari de producció.
- Peonatge de producció.

Àrea Comercial –ocupacions:

- Comercial – Vendes.
- Personal d'Exportació.
- Personal de Màrqueting.

33% de contractes indefinits al segon trimestre de 2021, 15 punts menys respecte del primer trimestre



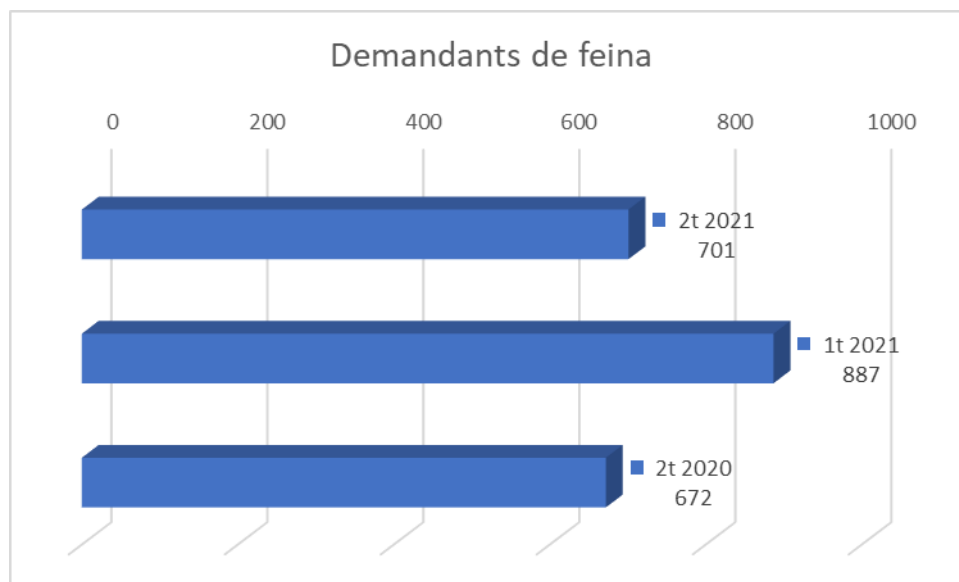
Quadre 3: ofertes amb contractes indefinits (2n i 1r trimestres del 2021 i 2n trimestre de 2021)
En percentatge. Font: Borsa de Treball de la Cecot.

Quant a la tipologia de contractes, el 33% de les ofertes de feina gestionades per la Borsa de Treball de la Cecot el segon trimestre de 2021 van oferir contractació indefinida, xifra que suposa 15 punts percentuals menys respecte del primer trimestre del 2021.

Quant a la comparativa amb el segon trimestre del 2020, el percentatge de contractes indefinits va créixer 17 punts.

2n trimestre de 2021 –demandes de feina

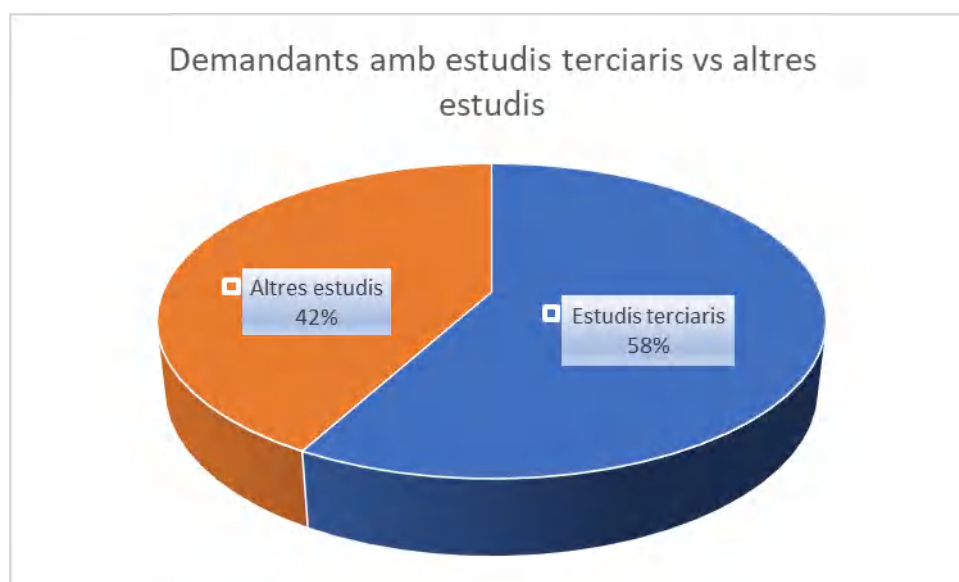
Descens d'un 21% de currículums respecte del 1r trimestre de 2021 i augment d'un 4% respecte del 2n trimestre de 2020



Quadre 4: demandes de feina (2n trimestre 2021, 1r trimestre 2021 i 2n trimestre de 2020).
Font: Borsa de Treball de la Cecot.

- Durant el 2n trimestre de 2021 el nombre de currículums gestionats a la Borsa de Treball va disminuir un 21% respecte del 1r trimestre de 2021.
- Respecte del 2n trimestre de 2020, el nombre de currículums va augmentar un 4%.

Nivell formatiu demandants 2n trimestre 2021: 58% amb estudis terciaris

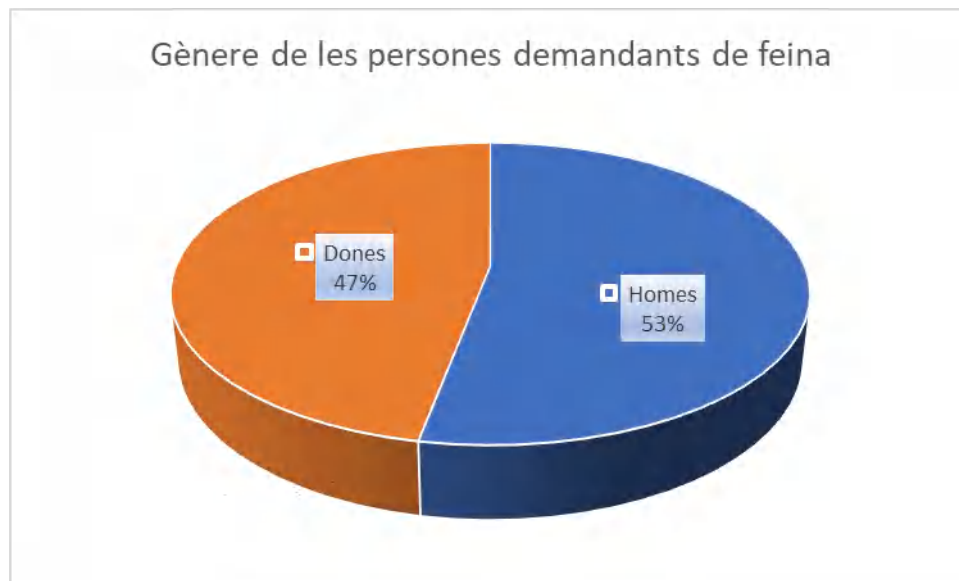


Quadre 5: Demandants amb estudis terciaris vs. altres estudis. Segon trimestre de 2021.
En percentatge. Font: Borsa de Treball de la Cecot.

Quant a estudis:

- 2n trimestre any 2021: 58% de les candidatures, amb estudis terciaris.
- 1r trimestre any 2021: 63% de les candidatures, amb estudis terciaris.
- 2n trimestre any 2020: 56% de les candidatures, amb estudis terciaris.

Gènere demandants 2n trimestre de 2021: 53% homes – 47% dones

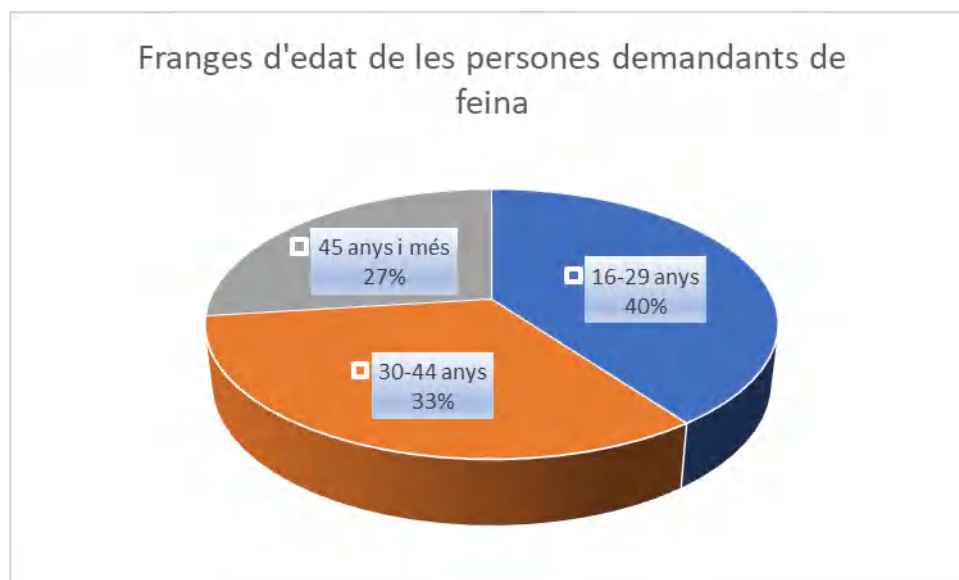


Quadre 6: gènere dels demandants de feina. 2n trimestre de 2021. En percentatge.
Font: Borsa de Treball de la Cecot.

Quant a gènere de les persones demandants:

- 2n trimestre any 2021: 53% homes – 47% dones.
- 1r trimestre any 2021: 58% dones – 42% homes.
- 2n trimestre any 2020: 59% dones – 41% homes.

Demandants 2n trimestre 2021: 40% de currículums entre 16 i 29 anys



Quadre 7: distribució per edats dels demandants de feina (en percentatge). 2n trimestre de 2021.
Font: Borsa de Treball de la Cecot.

Quant a edat:

- 2n trimestre de 2021: 16-29 anys, 40%. 30-44 anys, 33%. 45 i més anys, 27%.
- 1r trimestre de 2021: 16-29 anys, 32%. 30-44 anys, 26%. 45 i més anys, 42%.
- 2n trimestre de 2020: 16-29 anys, 17%. 30-44 anys, 52%. 45 i més anys, 31%.

Contacte

- Sant Pau, núm. 6 08221 Terrassa (Barcelona).
- www.cecot.org
- Telèfon: 93 736 11 00.