

Flaix Borsa (50)

La Borsa de Treball de la Cecot en xifres.

juliol de 2024

Àrea Persona i Treball

cecot

Índex

Presentació	3
2n trimestre 2024 –ofertes de feina	4
Conclusions Cecot – Ofertes de feina	6
2n trimestre 2024 –demandes de feina	7
Conclusions Cecot – Demandes de feina.	10
Contacte.....	10

Presentació

Flaix Borsa 50: segon trimestre 2024.

“Flaix Borsa” pretén reflectir l’activitat de la Borsa de Treball de la Cecot de manera sintètica (“La Borsa de Treball de la Cecot en xifres”). De publicació trimestral, us en presentem el número 50, corresponent al segon trimestre de 2024.

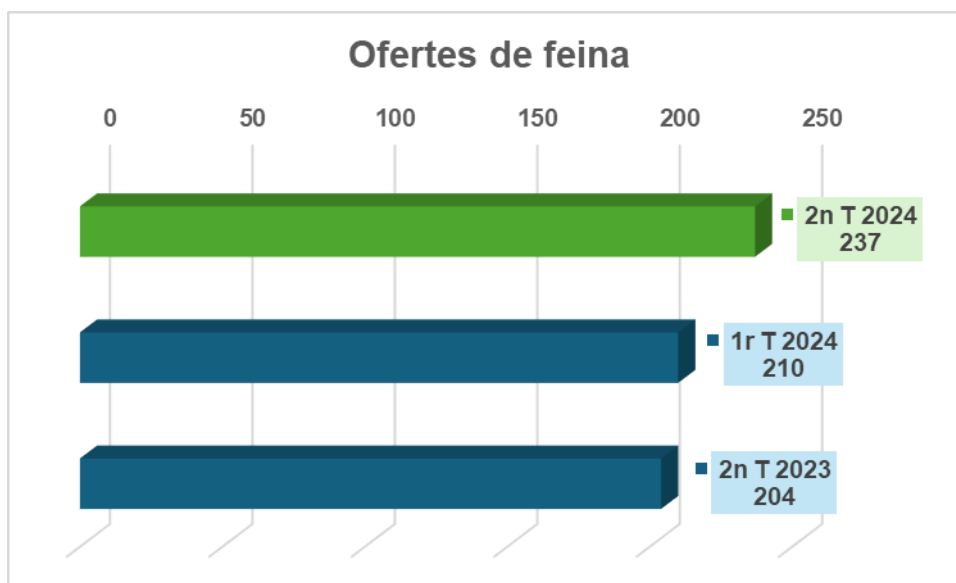
Com és habitual, en aquest “Flaix Borsa” ens hem fixat un objectiu doble.

D’una banda, oferir les dades corresponents al segon trimestre de 2024 quant als moviments d’ofertes i demandes (currículums) de feina a la Borsa de Treball, comparant-les amb les dades de trimestres anteriors.

De l’altra, constatar les característiques principals de les necessitats laborals de les empreses que utilitzen els serveis de la Borsa de Treball i dels currículums de les persones usuàries de la mateixa.

2n trimestre 2024 –ofertes de feina

Augment del 13% de les ofertes respecte del trimestre anterior



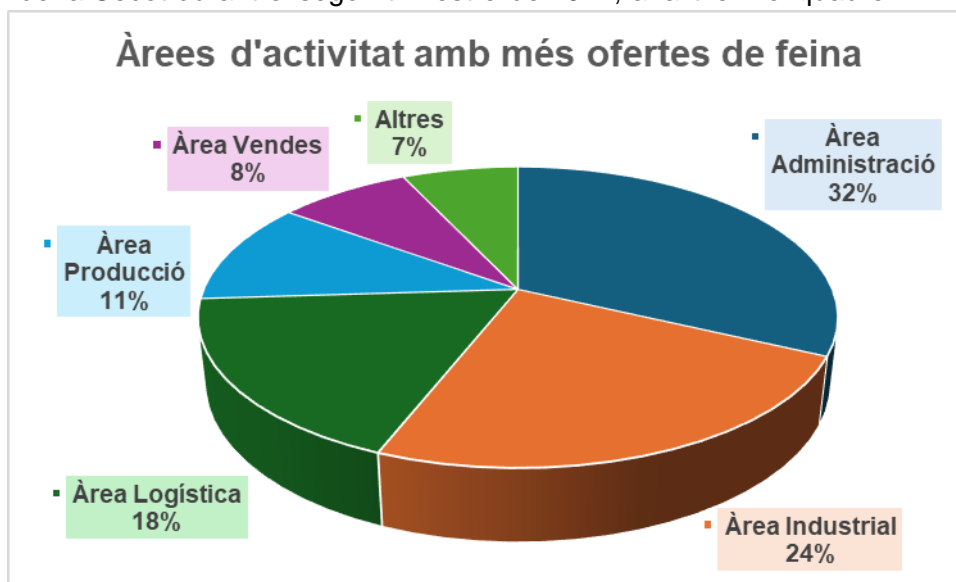
Quadre 1: ofertes de feina (2n T 2024, 1r T 2024 i 2n T 2023).

Font: Borsa de Treball de la Cecot.

- Al segon trimestre del 2024 la Borsa de Treball va tramitar un 13% més d'ofertes de feina respecte del trimestre anterior.
- Respecte de fa un any, el 2n trimestre del 2023, també es va produir un augment, en aquest cas del 16%.

L'Àrea d'Administració (32%) i la Industrial (24%), les que van generar més ofertes de feina

Per analitzar quines van ser les àrees d'activitat amb més ofertes de feina a la Borsa de Treball de la Cecot durant el segon trimestre de 2024, analitzem el quadre 2.



Quadre 2: Àrees amb més ofertes de feina 2n T 2024.

Font: Borsa de Treball de la Cecot.

- Al 2n trimestre de 2024 l'Àrea d'Administració va continuar en primera posició com a generadora de més ofertes de feina, assolint el 32% del total.
- En segona posició hi trobem l'Àrea Industrial, amb el 24% del total d'ofertes de feina gestionades.
- L'Àrea Logística, amb el 18% d'ofertes de feina, la de Producció, amb l'11% i la de Vendes, amb el 8% són d'altres àrees d'activitat destacades.
- L'àrea d'Altres, amb ocupacions com fusters, personal de neteja i rentaplats, engloba el 7% del total d'ofertes.

Les ocupacions més sol·licitades

A continuació detallem les ocupacions més sol·licitades per les empreses que, dins de les cinc àrees d'activitat destacades anteriorment, van tenir més presència en la Borsa de Treball de la Cecot durant el 2n trimestre de 2024:

Àrea d'Administració –ocupacions:

- Auxiliar d'Administració –perfil generalista.
- Personal tècnic d'Administració: laboral, comptabilitat, fiscalitat.

Àrea Industrial –ocupacions:

- Electromecànica i Manteniment industrial.
- Electricista industrial.

Àrea de Logística –ocupacions:

- Mosso de magatzem: tot tipus de sector d'activitat empresarial.
- Xofers – repartidors.
- Operari/a de carretons – logístics.

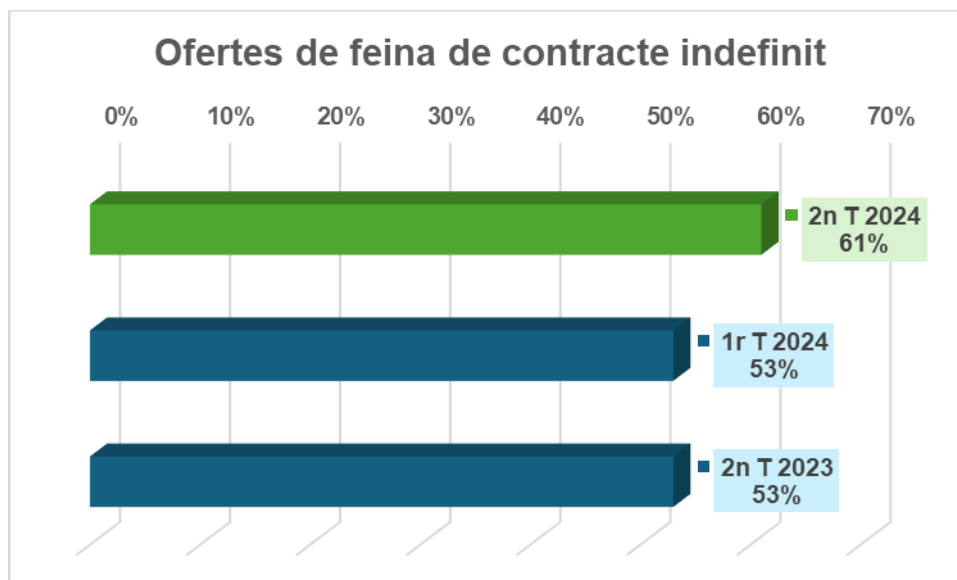
Àrea de Producció –ocupacions:

- Peonatge de producció: tèxtil, alimentació, químic-farmacèutic – de fabricació en general.

Àrea Vendes –ocupacions:

- Comercial – Vendes.
- Personal d'Exportació.

61% d'ofertes de feina amb contracte indefinit, 8 punts més respecte del trimestre anterior



Quadre 3: ofertes amb contracte indefinit (2n T 2024, 1r T 2024 i 2n T 2023).
En percentatge. Font: Borsa de Treball de la Cecot.

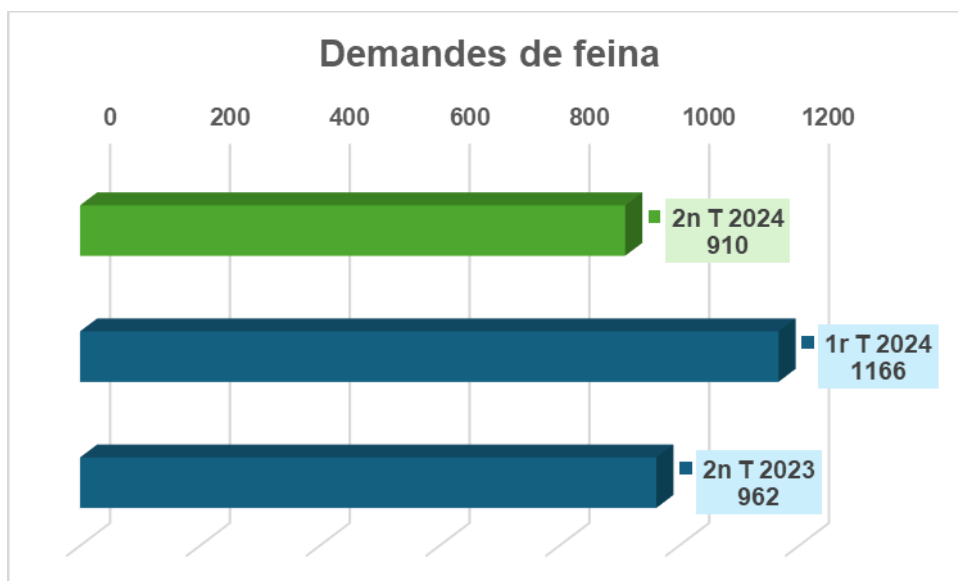
- Quant a la tipologia de contractes, el 61% de les ofertes de feina gestionades per la Borsa de Treball de la Cecot el 2n trimestre de 2024 van oferir contractació indefinida, xifra que suposa 8 punts més respecte del trimestre anterior.
- Quant a la comparativa amb el 2n trimestre de 2023 també hi ha 8 punts de diferència.

Conclusions Cecot – Ofertes de feina

- ✓ L'augment de 13 punts del nombre d'ofertes de feina respecte del trimestre anterior és especialment significatiu, com sigui que el primer trimestre de l'any ja va oferir xifres molt altes.
- ✓ L'Àrea d'Administració continua al capdavant de les àrees amb més ofertes de feina, ocupacions necessàries en totes les empreses. Les ofertes de l'àmbit industrial també es mantenen amb força, cosa que manifesta el pes d'aquest sector en les empreses a l'entorn de la Cecot.
- ✓ El perfil generalista en l'àmbit de l'administració continua essent el més buscat a la Borsa de Treball de la Cecot: es tracta de professionals versàtils, multitasca i que sàpiguen respondre a la riquesa de característiques del teixit empresarial.
- ✓ Continua el dèficit de professionals en àmbits industrials: electromecànics, tècnics de manteniment i operaris especialitzats són molt difícils de trobar. També hi ha dificultats per trobar professionals en l'àmbit de la logística (xofers, repartidors...)
- ✓ El contracte indefinit es consolida de manera clara i és el més estès en les ofertes de feina que es tramiten a la borsa de treball.

2n trimestre 2024 –demandes de feina

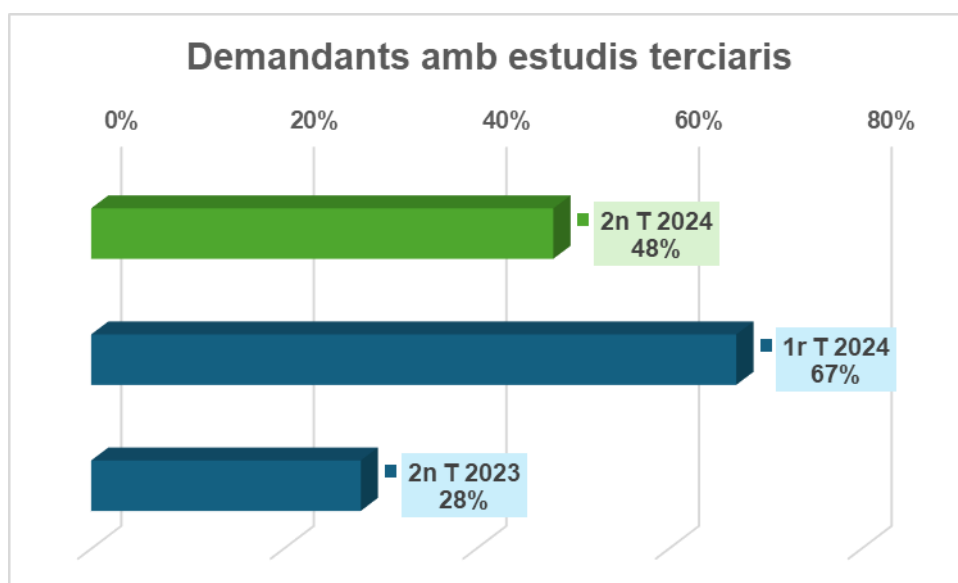
Descens del 22% de candidatures respecte del trimestre anterior



Quadre 4: demandes de feina (2n T 2024, 1r T 2024 i 2n T 2023).
Font: Borsa de Treball de la Cecot.

- Durant el segon trimestre de 2024 es van tramitar 910 currículums, un 22% menys respecte del trimestre anterior.
- Respecte de fa un any (2n trimestre de 2023) també hi ha hagut un descens, en aquest cas del 5%.

Nivell formatiu: 48% amb estudis terciaris



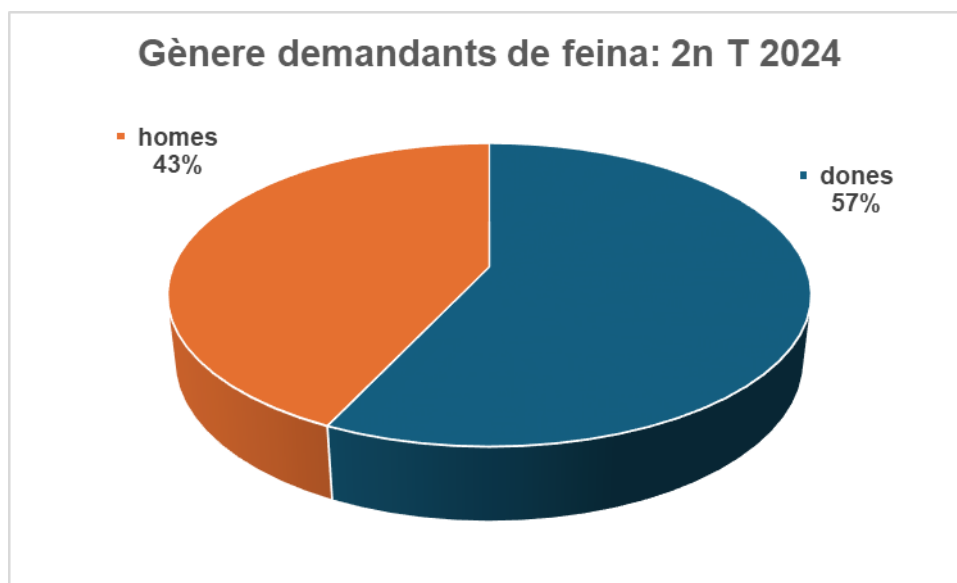
Quadre 5: Demandants amb estudis terciaris. 2n T 2024, 1r T 2024 i 2n T 2023. En percentatge.
Font: Borsa de Treball de la Cecot.

Quant a estudis:

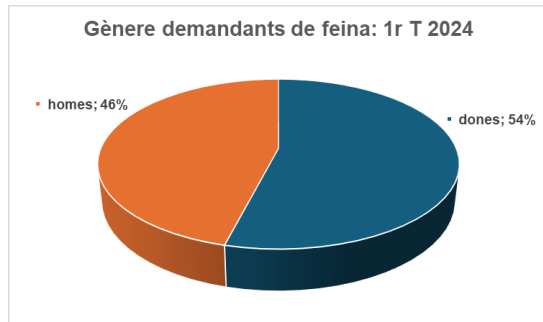
- Segon trimestre 2024: 48% de les candidatures, amb estudis terciaris.

- Primer trimestre 2024: 67% de les candidatures, amb estudis terciaris.
- Segon trimestre 2023: 28% de les candidatures, amb estudis terciaris.

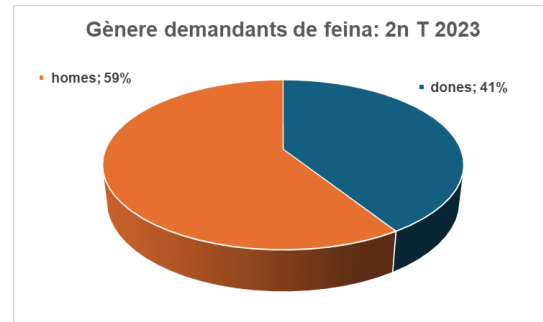
Gènere demandants de feina: 54% dones – 46% homes



Quadre 6: gènere dels demandants de feina: 2n trimestre de 2024. En percentatge.
Font: Borsa de Treball de la Cecot.



Quadre 7: gènere dels demandants de feina: 1r trimestre de 2024. En percentatge.

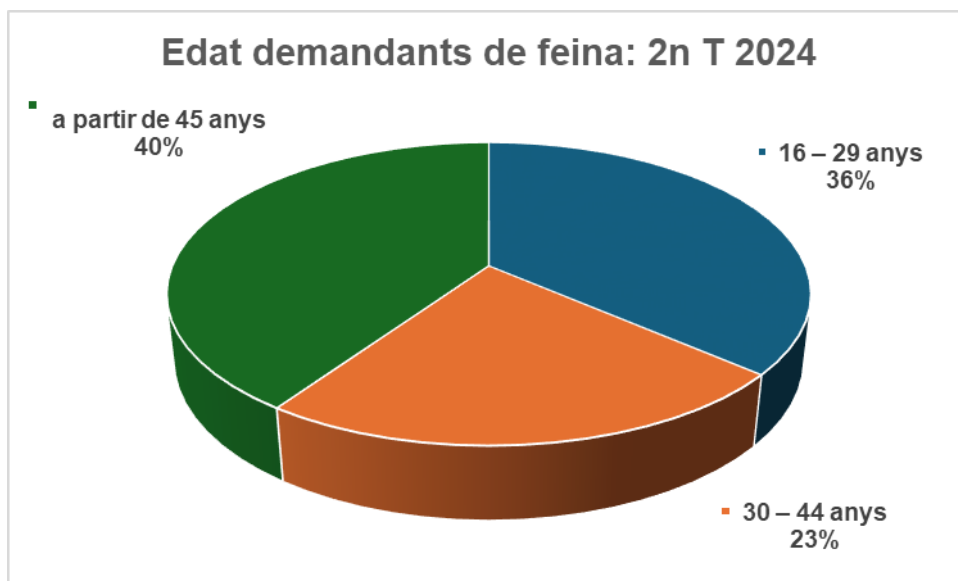


Quadre 8: gènere dels demandants de feina: 2n trimestre de 2023. En percentatge.

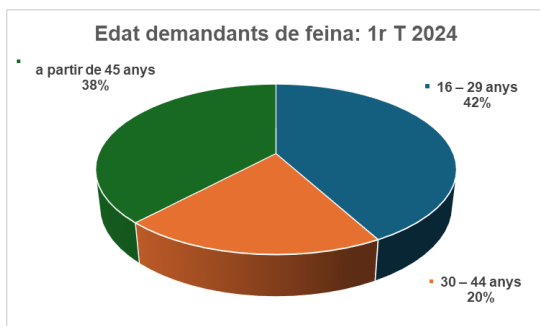
Quant a gènere de les persones demandants, les dades són:

- Segon trimestre 2024: 57% dones – 43% homes.
- Primer trimestre 2024: 54% dones – 46% homes.
- Segon trimestre 2023: 41% dones – 59% homes.

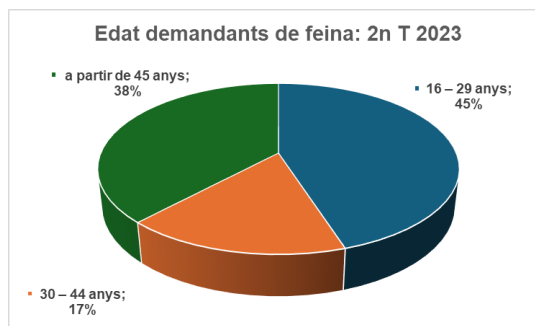
Edat demandants de feina: 40% de currículums d'usuaris a partir de 45 anys



Quadre 9: edat dels demandants de feina: 2n trimestre de 2024. En percentatge. Font: Borsa de Treball de la Cecot.



Quadre 10: edat dels demandants de feina: 1r trimestre de 2024. En percentatge.



Quadre 11: gènere dels demandants de feina: 2n trimestre de 2023. En percentatge.

Quant a edat de les persones demandants de feina, les dades són:

- Segon trimestre 2024: 16-29 anys, 36%. 30-44 anys, 24%. 45 i més anys, 40%.
- Primer trimestre 2024: 16-29 anys, 42%. 30-44 anys, 20%. 45 i més anys, 38%.
- Segon trimestre 2023: 16-29 anys, 45%. 30-44 anys, 17%. 45 i més anys, 38%.

Conclusions Cecot – Demandes de feina.

- ✓ La Borsa de Treball de la Cecot, tot i el descens de candidatures en aquest trimestre, continua essent punt de referència de moltes persones a l'hora de buscar feina. Més de 900 demandes així ho certifiquen.
- ✓ Prop del 50% dels usuaris de la Borsa de Treball compten amb estudis terciaris (Grau Superior i Universitat).
- ✓ Continua la major presència de dones com a demandants de feina (57% vs. 43%), amb una diferència de 14 punts.
- ✓ Aquest trimestre, el col·lectiu d'usuaris de la Borsa a partir a partir de 45 anys s'enfila com el de més presència a l'hora de buscar feina, amb un percentatge que arriba al 40%, seguit del col·lectiu de 16 a 29 anys, amb un 36%.
- ✓ Arran d'aquestes dades, des de la Cecot insistim en la necessitat de programes específics per a cadascun d'aquests col·lectius (nivell formatiu, gènere, edat), tots ells amb característiques i requisits diferents a l'hora d'accedir al mercat laboral.

Contacte

- Sant Pau, núm. 6 08221 Terrassa (Barcelona).
- www.cecot.org
- Telèfon: 93 736 11 00.